

**Relatório Anual do Projeto de Controle da Poluição (PCP)
Sistema de Desenvolvimento da Produção do Campo de Baúna,
Bacia de Santos**

Ano: 2020

Processo IBAMA nº **02001.026408/2019-45**

Cliente:



**Revisão 00
Março de 2020
EKM-RT0032021**

Controle de Revisões

Revisão 00
Data: Março de 2021
Descrição: Documento Original.

Sumário

I.	Introdução	1
II.	Equipe Técnica.....	2

Anexos

Anexo I – Relatório PCP – 2020 – Karoon.

Anexo II – CR dos CTFs da Equipe Técnica

Índice de Tabelas

Tabela II-1 – Equipe Técnica da empresa Ekman - Serviços Ambientais e Oceanográficos LTDA.	2
--	---

I.Introdução

A Karoon Petróleo e Gás Ltda. apresenta o presente relatório com os resultados do Projeto de Controle da Poluição (PCP), em atendimento a condicionante 2.5 da Licença de Operação nº 1587/2020 (SEI: 8126369), referente às atividades do Sistema de Desenvolvimento da Produção de Petróleo do Campo de Baúna, Bloco BM-S-40, Bacia de Santos. A Karoon vem implementando o PCP como uma das medidas mitigadoras e segue as diretrizes constantes na NT CGPEG/DILIC/IBAMA nº 01/2011 em todas as unidades marítimas, conforme orientado na LO supracitada.

A abrangência do presente relatório, referente ao ano de 2020, contempla o período entre 06 de novembro à 31 de dezembro de 2020. A data de início da cobertura do atual Relatório PCP, se refere à data de conclusão do processo de transferência de cessão para a Karoon e início efetivo das atividades da mesma no Campo de Baúna, conforme relatado à COPROD/IBAMA na Carta KPGL/IBAMA n. 036/2020, protocolada em 06 de novembro de 2020 (SEI: 8715163). Anteriormente a esta data, a operação era conduzida pela empresa Petróleo Brasileiro S.A - PETROBRAS (Processo n. 02022.000666/2010-15).

Como o período de atividades no Campo de de Baúna pela Karoon foi de apenas dois meses, não foi possível definir metas de redução de geração de resíduos ou metas de disposição final para o presente período. As metas anteriores, vinculadas ao presente empreendimento, eram metas regionais da empresa PETROBRAS e não seriam fidedignas à operação individual da empresa Karoon no Campo de Baúna.




A Empresa sugere que as metas de redução e de destinação sejam definidas a partir dos dados do projeto, obtidos durante o período de 6 de novembro de 2020 a 31 de dezembro de 2021, sendo somente apresentadas no Relatório PCP a ser entregue até 31 de março de 2022.

O Relatório de Implementação do PCP, contendo as tabelas preenchidas é apresentado no **Anexo I** e foi elaborado conforme o modelo do Apêndice 1 da NT supracitada.

II. Equipe Técnica

A seguir, na **Tabela II-1**, apresenta-se a equipe da empresa de consultoria EKMAN - Serviços Ambientais e Oceanográficos Ltda., responsável pela confecção do presente relatório. Seus respectivos certificados de regularidade dos CTFs são apresentados no **Anexo II**, juntamente com o CR do CTF da empresa.

Tabela II-1 – Equipe Técnica da empresa Ekman - Serviços Ambientais e Oceanográficos LTDA.

Profissional	Ivan Santos Mizutori
Formação	Oceanógrafo, Msc. Eng. Ambiental
Registro no Conselho de Classe	(*)
Cadastro Técnico Federal de Atividades e Instrumentos de Defesa Ambiental	1590503
Assinatura	
Profissional	Jéssica dos Santos de Carvalho
Formação	Oceanógrafa, Msc. Oceanografia Física
Registro no Conselho de Classe	(*)
Cadastro Técnico Federal de Atividades e Instrumentos de Defesa Ambiental	4890879
Assinatura	
Profissional	Manuela Quintanilha Tiengo Rahy
Formação	Oceanógrafa, Msc. Oceanografia Física
Registro no Conselho de Classe	(*)
Cadastro Técnico Federal de Atividades e Instrumentos de Defesa Ambiental	5086520
Assinatura	

(*) Profissão não possui Conselho de Classe.

Anexo I – Relatório PCP - 2020 - Karoon

PROJETO DE CONTROLE DA POLUIÇÃO

Produção & Escoamento


Nome da empresa:
KAROON PETROLEO E GAS LTDA

Data de entrega:
31/03/2021

Região	2
--------	---

Referente ao período anual (dd/mm/aaaa):					
Início do período anual			Término do período anual		
dia	mês	ano	dia	mês	ano
06	11	2020	31	12	2020

Obs.: Preencher este quadro somente quando do envio do Relatório PCP. Não preencher quando do envio de Metas e suas renovações.

Responsável pelas informações sobre o Projeto de Controle da Poluição:	
Nome:	Ricardo Hermanson Canela
Cargo:	Gerente de SMS da América Latina
Assinatura:	

EMPRESA / UNIDADE GESTORA:		KAROON Petróleo e Gás LTDA	
Região (Obs. 1):	2	Revisão número:	0
		Data de entrega desta Revisão:	31/03/2021

Tabela 1 - PCP - METAS DE REDUÇÃO DE GERAÇÃO DE RESÍDUOS						
Item	RESÍDUO (Obs. 2)	EMPR (Obs. 3):	UM (Obs. 4):			
		Quantitativo relativo anterior de referência (g/homem.dia)	FPSO Cidade de Itajaí			
			Metas para o próximo período de quatro anos (Obs. 5)			
			Meta para o Ano 1 (g/homem.dia)	Meta para o Ano 2 (g/homem.dia)	Meta para o 3 Ano (g/homem.dia)	Meta para o 4 Ano (g/homem.dia)
1	Resíduos oleosos					
2	Resíduos contaminados					
3	Tambor / Bombona contaminado					
4	Lâmpada fluorescente					
5	Pilha e bateria					
6	Resíduo infecto-contagioso					
7	Cartucho de impressão					
8	Lodo residual do esgoto tratado					
9	Resíduo alimentar desembarcado					
10	Madeira não contaminada					
11	Vidro não contaminado					
12	Plástico não contaminado					
13	Papel/papelão não contaminado					
14	Metal não contaminado					
15	Tambor / Bombona não contaminado					
16	Lata de alumínio					
17	Resíduos não passíveis de reciclagem					
18	Borracha não contaminada					
19	Produtos Químicos					
	Outros (especificar):					
20	Embalagem Tetrapack					
21	Sucata eletrônica					
22	Resíduo de saúde - Farmacêutico					
23	Latas de Aerossol					
24	Óleo Vegetal Usado					

PRODUÇÃO & ESCOAMENTO
PROJETO DE CONTROLE DA POLUIÇÃO (PCP)
Pág. 1/49

- Obs. 1:** Número da Região que engloba o conjunto de empreendimentos, conforme Quadro 1 da Nota Técnica CGPEG/DILIC/IBAMA n.º 01/11.
- Obs. 2:** Na relação de resíduos, a contaminação se refere a óleo e/ou produtos químicos.
- Obs. 3 e Obs. 4:** Informar o código do empreendimento a ser usado nas tabelas (se empreendimento ou embarcação, em andamento ou novo[a]) [p. e.: EMPR-A-01, EMPR-N-01, EMB-A-01, EMB-N-01, respectivamente] e, no caso de empreendimentos, a sigla da unidade marítima (UM), conforme a Tabela 3 do Ano 4 do período de quatro anos anterior. Preencher, primeiro, todos os empreendimentos e, depois, todas as embarcações - em andamento e, em seguida, novos. As metas dos novos devem ser informadas para o período que resta do quadriênio vigente. No caso de licenças de instalação, preencher, apenas, os espaços reservados à identificação do empreendimento, deixando, em branco, os campos referentes às metas. Não há metas de redução de geração de resíduos para plataformas desativadas, que, portanto, devem ser identificadas apenas na Tabela 3, quaisquer que sejam suas licenças.
- Obs. 5:** Anos 1, 2, 3 e 4 são os registrados na Tabela 2, referentes ao próximo período de quatro anos.

Pág. 2/49[illegible]

Pág. 3/49[illegible]

Pág. 4/49[illegible]

Pág. 5/49

[illegible]

Pág. 6/49[illegible]

[illegible]

Pág. 8/49[illegible]

Pág. 9/49[illegible]

[illegible]

Pág. 11/49

[illegible]

Pág. 12/49

[illegible]

PRODUÇÃO & ESCOAMENTO

PROJETO DE CONTROLE DA POLUIÇÃO (PCP)

[illegible]

Pág. 14/49

[illegible]

[illegible]

[illegible]

Pág. 17/49

[illegible]

Pág. 18/49

[illegible]

Pág. 19/49

[illegible]

Pág. 20/49

[illegible]

Pág. 21/49

[illegible]

Pág. 22/49

[illegible]

Pág. 23/49[illegible]

Pág. 24/49[illegible]

Pág. 25/49

[illegible]

[illegible]

Pág. 27/49

[illegible]

Pág. 28/49

[illegible]

Pág. 29/49

[illegible]

Pág. 30/49

[illegible]

Pág. 31/49[illegible]

Pág. 32/49

[illegible]

Pág. 33/49[illegible]

Pág. 34/49

[illegible]

[illegible]

Pág. 36/49

[illegible]

Pág. 37/49[illegible]

Pág. 38/49[illegible]

[illegible]

Pág. 40/49

[illegible]

Pág. 41/49

[illegible]

[illegible]

Pág. 43/49

[illegible]

Pág. 44/49

[illegible]

Pág. 45/49

[illegible]

Pág. 46/49

[illegible]

[illegible]

Pág. 48/49

[illegible]

Pág. 49/49

[illegible]

EMPRESA / UNIDADE GESTORA: KAROON Petróleo e Gás LTDA

PRODUÇÃO & ESCOAMENTO

PROJETO DE CONTROLE DA POLUIÇÃO (PCP)

Região
(Obs. 1): 2

Período de quatro anos							
Início	dia	mês	ano	Término	dia	mês	ano
	01	01	2019		31	12	2022

Revisão número: 0

Pág. 1/5

Data de entrega desta Revisão: 31/03/2021

Ano 1 (dd/mm/aaaa)				Ano 2 (dd/mm/aaaa)				Ano 3 (dd/mm/aaaa)				Ano 4 (dd/mm/aaaa)			
Início	dia	mês	ano	Início	dia	mês	ano	Início	dia	mês	ano	Início	dia	mês	ano
	01	01	2019		01	01	2020		01	01	2021		01	01	2022
Término	dia	mês	ano	Término	dia	mês	ano	Término	dia	mês	ano	Término	dia	mês	ano
	31	12	2019		31	12	2020		31	12	2021		31	12	2022

Tabela 2 - PCP - METAS DE DISPOSIÇÃO FINAL

Item	RESÍDUO 2)	(Obs. 3)	Disposição final (Obs. 3)	Quantitativo relativo anterior de referência (%)	Metas para o período de quatro anos				
					Meta do Ano 1 (%)	Meta do Ano 2 (%)	Meta do Ano 3 (%)	Meta do Ano 4 (%)	Ano 4 (%)
1	Resíduos oleosos								
2	Resíduos contaminados								
3	Tambor / Bombona contaminado								
4	Lâmpada fluorescente								

Obs. 1: Transportado da Tabela 1.

Obs. 2: Na relação de resíduos, a contaminação se refere a óleo e/ou produtos químicos.

Obs. 3: Especificar o código, conforme o quadro abaixo.

Código	Tipo de disposição final
DF-01	Devolução ao fabricante
DF-02	Reuso
DF-03	Reciclagem
DF-04	Recondicionamento
DF-05	Re-refino
DF-06	Co-processamento
DF-07	Descontaminação
DF-08	Aterro sanitário
DF-09	Aterro industrial
DF-10	Incineração em terra
	Outros (especificar):
DF-11	Tratamento de Efluentes
DF-12	Blendagem
DF-13	
DF-14	
DF-15	

EMPRESA / UNIDADE GESTORA: KAROON Petróleo e Gás LTDA

PRODUÇÃO & ESCOAMENTO

PROJETO DE CONTROLE DA POLUIÇÃO (PCP)

Região:

2

Período de quatro anos

Início	dia	mês	ano	Término	dia	mês	ano
	01	01	2019		31	12	2022

Pág. 2/5

Revisão número: 0

Data de entrega desta Revisão: 31/03/2021

Ano 1				Ano 2				Ano 3				Ano 4			
Início	dia	mês	ano	Início	dia	mês	ano	Início	dia	mês	ano	Início	dia	mês	ano
	01	01	2019		01	01	2020		01	01	2021		01	01	2022
Término	dia	mês	ano	Início	dia	mês	ano	Início	dia	mês	ano	Início	dia	mês	ano
	31	12	2019		31	12	2020		31	12	2021		31	12	2022

Tabela 2 - PCP - METAS DE DISPOSIÇÃO FINAL (continuação)

Tabela 2 - PCP - METAS DE DISPOSIÇÃO FINAL (continuação)									
Item	RESÍDUO	Disposição final	Quantitativo relativo anterior de referência (%)	Metas para o período de quatro anos					
				Meta do Ano 1 (%)	Meta do Ano 2 (%)	Meta do Ano 3 (%)	Meta do Ano 4 (%)	Meta do Ano 5 (%)	
5	Pilha e bateria								
6	Resíduo infecto-contagioso								
7	Cartucho de impressão								
8	Lodo residual do esgoto tratado								
9	Resíduo alimentar desembarcado								

EMPRESA / UNIDADE GESTORA: KAROON Petróleo e Gás LTDA

PRODUÇÃO & ESCOAMENTO

PROJETO DE CONTROLE DA POLUIÇÃO (PCP)

Região:

2

Período de quatro anos

Início	dia	mês	ano	Término	dia	mês	ano
	01	01	2019		31	12	2022

Pág. 3/5

Revisão número: 0

Data de entrega desta Revisão: 31/03/2021

Ano 1				Ano 2				Ano 3				Ano 4			
Início	dia	mês	ano	Início	dia	mês	ano	Início	dia	mês	ano	Início	dia	mês	ano
	01	01	2019		01	01	2020		01	01	2021		01	01	2022
Término	dia	mês	ano	Início	dia	mês	ano	Início	dia	mês	ano	Início	dia	mês	ano
	31	12	2019		31	12	2020		31	12	2021		31	12	2022

Tabela 2 - PCP - METAS DE DISPOSIÇÃO FINAL (continuação)

Tabela 2 - PCP - METAS DE DISPOSIÇÃO FINAL (continuação)									
Item	RESÍDUO	Disposição final	Quantitativo relativo anterior de referência (%)	Metas para o período de quatro anos					
				Meta do Ano 1 (%)	Meta do Ano 2 (%)	Meta do Ano 3 (%)	Meta do Ano 4 (%)	Meta do Ano 5 (%)	
10	Madeira não contaminada								
11	Vidro não contaminado								
12	Plástico não contaminado								
13	Papel/papelão não contaminado								
14	Metal não contaminado								

EMPRESA / UNIDADE GESTORA: KAROON Petróleo e Gás LTDA

PRODUÇÃO & ESCOAMENTO

PROJETO DE CONTROLE DA POLUIÇÃO (PCP)

Região:

2

Período de quatro anos

Início	dia	mês	ano	Término	dia	mês	ano
	01	01	2019		31	12	2022

Pág. 4/5

Revisão número:

0

Data de entrega desta Revisão:

31/03/2021

Ano 1				Ano 2				Ano 3				Ano 4			
Início	dia	mês	ano	Início	dia	mês	ano	Início	dia	mês	ano	Início	dia	mês	ano
	01	01	2019		01	01	2020		01	01	2021		01	01	2022
Término	dia	mês	ano	Início	dia	mês	ano	Início	dia	mês	ano	Início	dia	mês	ano
	31	12	2019		31	12	2020		31	12	2021		31	12	2022

Tabela 2 - PCP - METAS DE DISPOSIÇÃO FINAL (continuação)

Tabela 2 - PCP - METAS DE DISPOSIÇÃO FINAL (continuação)									
Item	RESÍDUO	Disposição final	Quantitativo relativo anterior de referência (%)	Metas para o período de quatro anos					Ano 4 (%)
				Meta do Ano 1 (%)	Meta do Ano 2 (%)	Meta do Ano 3 (%)	Meta do Ano 4 (%)		
15	Tambor / Bombona não contaminado								
16	Lata de alumínio								
17	Resíduos não passíveis de reciclagem								
18	Borracha não contaminada								
19	Produtos Químicos								

EMPRESA / UNIDADE GESTORA: KAROON Petróleo e Gás LTDA

PRODUÇÃO & ESCOAMENTO

PROJETO DE CONTROLE DA POLUIÇÃO (PCP)

Região:

2

Período de quatro anos

Início	dia	mês	ano	Término	dia	mês	ano
	01	01	2019		31	12	2022

Pág. 5/5

Revisão número:

0

Data de entrega desta Revisão:

31/03/2021

Ano 1				Ano 2				Ano 3				Ano 4			
Início	dia	mês	ano	Início	dia	mês	ano	Início	dia	mês	ano	Início	dia	mês	ano
	01	01	2019		01	01	2020		01	01	2021		01	01	2022
Término	dia	mês	ano	Início	dia	mês	ano	Início	dia	mês	ano	Início	dia	mês	ano
	31	12	2019		31	12	2020		31	12	2021		31	12	2022

Tabela 2 - PCP - METAS DE DISPOSIÇÃO FINAL (continuação)

Tabela 2 - PCP - METAS DE DISPOSIÇÃO FINAL (continuação)									
Item	RESÍDUO	Disposição final	Quantitativo relativo anterior de referência (%)	Metas para o período de quatro anos					
				Meta do Ano 1 (%)	Meta do Ano 2 (%)	Meta do Ano 3 (%)	Meta do Ano 4 (%)	Meta do Ano 5 (%)	
	Outros:								
20	Embalagem Tetrapack								
21	Sucata eletrônica								
22	Resíduo de saúde - Farmacêutico								
23	Latas de Aerossol								
24	Óleo Vegetal Usado								

EMPRESA / UNIDADE GESTORA:		KAROON Petróleo e Gás LTDA					
Região (Obs. 1):	2	Referente ao período anual (dd/mm/aaaa) (Obs. 2):					
Data de entrega:		Início do período anual			Término do período anual		
31/03/2021		dia	mês	ano	dia	mês	ano
		06	11	2020	31	12	2020

PRODUÇÃO & ESCOAMENTO	
RELATÓRIO	
IMPLEMENTAÇÃO DO PROJETO DE CONTROLE DA POLUIÇÃO (PCP)	

Pág. 1/46

Tabela 3 - Relatório PCP - CONJUNTO DE EMPREENDIMENTOS, UNIDADES MARÍTIMAS E EMBARCAÇÕES

Tabela 3 - Quadro 1 – CONJUNTO DE EMPREENDIMENTOS DA REGIAO E EMBARCAÇÕES DO PROJETO CONTINUADO (que geraram resíduos neste período anual)										
EMPR/UM EMB ou (Obs. 3)	Empreendimento (Obs. 3)		Licença (Obs. 3)				Nome da Unidade Marítima (Obs. 3 e 4)	N.º médio de trabalhadores por dia	N.º de dias de geração de resíduos	Item
	Nome	Processo IBAMA n.º	Tipo	Número	Data da emissão	Data da validade				
UM-23-FPSO CIT / FPSO Cidade de Itajaí	Sistema de Desenvolvimento da Produção de Petróleo do Campo de Baúna, Bloco BM-S-40, Bacia de Santos	02001.026408/2019-45	LO	1587/2020	07/08/2020	05/08/2024	FPSO CIT	58	56	1
										2
										3
										4
										5
										6
										7

Obs. 1:
Transportado da Tabela 1.

Obs. 2:
Especificar se é o Ano 1, 2, 3 ou 4
do período de quatro anos registrado
na Tabela 2.

Obs. 3:
Transportado da Tabela 1.

Obs. 4:
Caso seja embarcação não preencher
as colunas referentes a Processo,
Licença e Unidade Marítima.

PRODUÇÃO & ESCOAMENTO
RELATORIO
IMPLEMENTAÇÃO DO PROJETO DE CONTROLE DA POLUIÇÃO (PCP)

[illegible]

PRODUÇÃO & ESCOAMENTO
RELATORIO
IMPLEMENTAÇÃO DO PROJETO DE CONTROLE DA POLUIÇÃO (PCP)

[illegible]

PRODUÇÃO & ESCOAMENTO
RELATÓRIO
IMPLEMENTAÇÃO DO PROJETO DE CONTROLE DA POLUIÇÃO (PCP)

[illegible]

PRODUÇÃO & ESCOAMENTO
RELATÓRIO
IMPLEMENTAÇÃO DO PROJETO DE CONTROLE DA POLUIÇÃO (PCP)

Tabela 3 - Relatório PCP - CONJUNTO DE EMPREENDIMENTOS, UNIDADES MARITIMAS E EMBARCAÇÕES (continuação)

[illegible]

PRODUÇÃO & ESCOAMENTO
RELATÓRIO
IMPLEMENTAÇÃO DO PROJETO DE CONTROLE DA POLUIÇÃO (PCP)

[illegible]

PRODUÇÃO & ESCOAMENTO
RELATÓRIO
IMPLEMENTAÇÃO DO PROJETO DE CONTROLE DA POLUIÇÃO (PCP)

[illegible]

PRODUÇÃO & ESCOAMENTO
RELATORIO
IMPLEMENTAÇÃO DO PROJETO DE CONTROLE DA POLUIÇÃO (PCP)

[illegible]

PRODUÇÃO & ESCOAMENTO
RELATÓRIO
IMPLEMENTAÇÃO DO PROJETO DE CONTROLE DA POLUIÇÃO (PCP)

Tabela 3 - Relatório PCP - CONJUNTO DE EMPREENDIMENTOS, UNIDADES MARITIMAS E EMBARCAÇÕES (continuação)

[illegible]

PRODUÇÃO & ESCOAMENTO
RELATORIO
IMPLEMENTAÇÃO DO PROJETO DE CONTROLE DA POLUIÇÃO (PCP)

[illegible]

PRODUÇÃO & ESCOAMENTO
RELATÓRIO
IMPLEMENTAÇÃO DO PROJETO DE CONTROLE DA POLUIÇÃO (PCP)

[illegible]

EMPRESA / UNIDADE GESTORA:		KAROON Petróleo e Gás LTDA					
Região	2	Referente ao período anual:					
		Início do período anual			Término do período anual		
Data de entrega:		dia	mês	ano	dia	mês	ano
31/03/2021		06	11	2020	31	12	2020

PRODUÇÃO & ESCOAMENTO
RELATÓRIO
IMPLEMENTAÇÃO DO PROJETO DE CONTROLE DA POLUIÇÃO (PCP)

Pág. 12/46

Tabela 3 - Relatório PCP - CONJUNTO DE EMPREENDIMENTOS, UNIDADES MARÍTIMAS E EMBARCAÇÕES

Tabela 3 - Quadro 2 – CONJUNTO DE PLATAFORMAS DESABITADAS (que geraram ou não resíduos neste período anual)	
Item	Nome da plataforma
1	
2	
3	
4	
5	
6	
7	
8	
9	
10	
11	
12	
13	
14	
15	
16	
17	
18	
19	

Consolidação (Obs. 5)	
EMPR	UM

Obs. 5: Informar o código do empreendimento e da unidade marítima responsáveis pela consolidação dos resíduos gerados nas plataformas desabitadas.

EMPRESA / UNIDADE GESTORA:		KAROON Petróleo e Gás LTDA					
Região	2	Referente ao período anual:					
Data de entrega:		Início do período anual			Término do período anual		
31/03/2021		dia	mês	ano	dia	mês	ano
		06	11	2020	31	12	2020

PRODUÇÃO & ESCOAMENTO
RELATÓRIO
IMPLEMENTAÇÃO DO PROJETO DE CONTROLE DA POLUIÇÃO (PCP)

Pág. 13/46

Tabela 3 - Relatório PCP - CONJUNTO DE EMPREENDIMENTOS, UNIDADES MARÍTIMAS E EMBARCAÇÕES (continuação)

Tabela 3 - Quadro 2 – CONJUNTO DE PLATAFORMAS DESABITADAS (que geraram ou não resíduos neste período anual)	
Item	Nome da plataforma
20	
21	
22	
23	
24	
25	
26	
27	
28	
29	
30	
31	
32	
33	
34	
35	
36	
37	
38	

EMPRESA / UNIDADE GESTORA:		KAROON Petróleo e Gás LTDA					
Região	2	Referente ao período anual:					
Data de entrega:		Início do período anual			Término do período anual		
31/03/2021		dia	mês	ano	dia	mês	ano
		06	11	2020	31	12	2020

PRODUÇÃO & ESCOAMENTO
RELATÓRIO
IMPLEMENTAÇÃO DO PROJETO DE CONTROLE DA POLUIÇÃO (PCP)

Pág. 14/46

Tabela 3 - Relatório PCP - CONJUNTO DE EMPREENDIMENTOS, UNIDADES MARÍTIMAS E EMBARCAÇÕES (continuação)

Tabela 3 - Quadro 2 – CONJUNTO DE PLATAFORMAS DESABITADAS (que geraram ou não resíduos neste período anual)	
Item	Nome da plataforma
39	
40	
41	
42	
43	
44	
45	
46	
47	
48	
49	
50	
51	
52	
53	
54	
55	
56	
57	

EMPRESA / UNIDADE GESTORA:		KAROON Petróleo e Gás LTDA					
Região	2	Referente ao período anual:					
Data de entrega:		Início do período anual			Término do período anual		
31/03/2021		dia	mês	ano	dia	mês	ano
		06	11	2020	31	12	2020

PRODUÇÃO & ESCOAMENTO
RELATÓRIO
IMPLEMENTAÇÃO DO PROJETO DE CONTROLE DA POLUIÇÃO (PCP)

Pág. 15/46

Tabela 3 - Relatório PCP - CONJUNTO DE EMPREENDIMENTOS, UNIDADES MARÍTIMAS E EMBARCAÇÕES (continuação)

Tabela 3 - Quadro 2 – CONJUNTO DE PLATAFORMAS DESABITADAS (que geraram ou não resíduos neste período anual)	
Item	Nome da plataforma
58	
59	
60	
61	
62	
63	
64	
65	
66	
67	
68	
69	
70	
71	
72	
73	
74	
75	
76	
77	
78	
79	
80	

EMPRESA / UNIDADE GESTORA:		KAROON Petróleo e Gás LTDA					
Região	2	Referente ao período anual:					
Data de entrega:		Início do período anual			Término do período anual		
31/03/2021		dia	mês	ano	dia	mês	ano
		06	11	2020	31	12	2020

PRODUÇÃO & ESCOAMENTO
RELATÓRIO
IMPLEMENTAÇÃO DO PROJETO DE CONTROLE DA POLUIÇÃO (PCP)

Pág. 16/46

Tabela 3 – Relatório PCP - CONJUNTO DE EMPREENDIMENTOS, UNIDADES MARÍTIMAS E EMBARCAÇÕES

Tabela 3 - Quadro 3 – CONJUNTO DE EMBARCAÇÕES DE APOIO OU DEDICADAS (utilizadas neste período anual; obs. 6)					
Item	Nome da embarcação	Função		N.º médio de trabalhadores por dia	N.º de dias de geração de resíduos
		de Apoio	Dedicada		
1	M/V CABO FRIO	x			
2	PSV MARTIN VAZ	x			
3					
4					
5					
6					
7					
8					
9					
10					
11					
12					
13					
14					
15					
16					
17					
18					

Obs. 6: Não devem ser incluídas as embarcações lançadoras de linhas ou de âncoras, embarcações de apoio a mergulho e de apoio a operação de ROV, atuando de forma contínua na Região, como, por exemplo, aquelas incluídas no Projeto Continuação, as quais, devem ser incluídas juntamente às unidades marítimas.

Obs. 7: Caso a embarcação tenha operado no apoio em atividades de Produção e Perfuração no período considerado, a mesma deve ser listada apenas na Tabela de Produção.

EMPRESA / UNIDADE GESTORA:		KAROON Petróleo e Gás LTDA					
Região	2	Referente ao período anual:					
Data de entrega:		Início do período anual			Término do período anual		
31/03/2021		dia	mês	ano	dia	mês	ano
		06	11	2020	31	12	2020

PRODUÇÃO & ESCOAMENTO
RELATÓRIO
IMPLEMENTAÇÃO DO PROJETO DE CONTROLE DA POLUIÇÃO (PCP)

Pág. 17/46

Tabela 3 – Relatório PCP - CONJUNTO DE EMPREENDIMENTOS, UNIDADES MARITIMAS E EMBARCAÇÕES

Tabela 3 - Quadro 3 – CONJUNTO DE EMBARCAÇÕES DE APOIO OU DEDICADAS (utilizadas neste período anual; obs. 6)					
Item	Nome da embarcação	Função		N.º médio de trabalhadores por dia	N.º de dias de geração de resíduos
		de Apoio	Dedicada		
19					
20					
21					
22					
23					
24					
25					
26					
27					
28					
29					
30					
31					
32					
33					
34					
35					
36					

EMPRESA / UNIDADE GESTORA:		KAROON Petróleo e Gás LTDA					
Região	2	Referente ao período anual:					
Data de entrega:		Início do período anual			Término do período anual		
31/03/2021		dia	mês	ano	dia	mês	ano
		06	11	2020	31	12	2020

PRODUÇÃO & ESCOAMENTO
RELATÓRIO
IMPLEMENTAÇÃO DO PROJETO DE CONTROLE DA POLUIÇÃO (PCP)

Pág. 18/46

Tabela 3 – Relatório PCP - CONJUNTO DE EMPREENDIMENTOS, UNIDADES MARITIMAS E EMBARCAÇÕES

Tabela 3 - Quadro 3 – CONJUNTO DE EMBARCAÇÕES DE APOIO OU DEDICADAS (utilizadas neste período anual; obs. 6)					
Item	Nome da embarcação	Função		N.º médio de trabalhadores por dia	N.º de dias de geração de resíduos
		de Apoio	Dedicada		
37					
38					
39					
40					
41					
42					
43					
44					
45					
46					
47					
48					
49					
50					
51					
52					
53					
54					

EMPRESA / UNIDADE GESTORA:		KAROON Petróleo e Gás LTDA					
Região	2	Referente ao período anual:					
Data de entrega:		Início do período anual			Término do período anual		
31/03/2021		dia	mês	ano	dia	mês	ano
		06	11	2020	31	12	2020

PRODUÇÃO & ESCOAMENTO
RELATÓRIO
IMPLEMENTAÇÃO DO PROJETO DE CONTROLE DA POLUIÇÃO (PCP)

Pág. 19/46

Tabela 3 – Relatório PCP - CONJUNTO DE EMPREENDIMENTOS, UNIDADES MARITIMAS E EMBARCAÇÕES

Tabela 3 - Quadro 3 – CONJUNTO DE EMBARCAÇÕES DE APOIO OU DEDICADAS (utilizadas neste período anual; obs. 6)					
Item	Nome da embarcação	Função		N.º médio de trabalhadores por dia	N.º de dias de geração de resíduos
		de Apoio	Dedicada		
55					
56					
57					
58					
59					
60					
61					
62					
63					
64					
65					
66					
67					
68					
69					
70					
71					
72					

EMPRESA / UNIDADE GESTORA:		KAROON Petróleo e Gás LTDA					
Região	2	Referente ao período anual:					
Data de entrega:		Início do período anual			Término do período anual		
31/03/2021		dia	mês	ano	dia	mês	ano
		06	11	2020	31	12	2020

PRODUÇÃO & ESCOAMENTO
RELATÓRIO
IMPLEMENTAÇÃO DO PROJETO DE CONTROLE DA POLUIÇÃO (PCP)

Pág. 20/46

Tabela 3 – Relatório PCP - CONJUNTO DE EMPREENDIMENTOS, UNIDADES MARITIMAS E EMBARCAÇÕES

Tabela 3 - Quadro 3 – CONJUNTO DE EMBARCAÇÕES DE APOIO OU DEDICADAS (utilizadas neste período anual; obs. 6)					
Item	Nome da embarcação	Função		N.º médio de trabalhadores por dia	N.º de dias de geração de resíduos
		de Apoio	Dedicada		
73					
74					
75					
76					
77					
78					
79					
80					
81					
82					
83					
84					
85					
86					
87					
88					
89					
90					

EMPRESA / UNIDADE GESTORA:		KAROON Petróleo e Gás LTDA					
Região	2	Referente ao período anual:					
Data de entrega:		Início do período anual			Término do período anual		
31/03/2021		dia	mês	ano	dia	mês	ano
		06	11	2020	31	12	2020

PRODUÇÃO & ESCOAMENTO
RELATÓRIO
IMPLEMENTAÇÃO DO PROJETO DE CONTROLE DA POLUIÇÃO (PCP)

Pág. 21/46

Tabela 3 – Relatório PCP - CONJUNTO DE EMPREENDIMENTOS, UNIDADES MARITIMAS E EMBARCAÇÕES

Tabela 3 - Quadro 3 – CONJUNTO DE EMBARCAÇÕES DE APOIO OU DEDICADAS (utilizadas neste período anual; obs. 6)					
Item	Nome da embarcação	Função		N.º médio de trabalhadores por dia	N.º de dias de geração de resíduos
		de Apoio	Dedicada		
91					
92					
93					
94					
95					
96					
97					
98					
99					
100					
101					
102					
103					
104					
105					
106					
107					
108					

EMPRESA / UNIDADE GESTORA:		KAROON Petróleo e Gás LTDA					
Região	2	Referente ao período anual:					
Data de entrega:		Início do período anual			Término do período anual		
31/03/2021		dia	mês	ano	dia	mês	ano
		06	11	2020	31	12	2020

PRODUÇÃO & ESCOAMENTO
RELATÓRIO
IMPLEMENTAÇÃO DO PROJETO DE CONTROLE DA POLUIÇÃO (PCP)

Pág. 22/46

Tabela 3 – Relatório PCP - CONJUNTO DE EMPREENDIMENTOS, UNIDADES MARITIMAS E EMBARCAÇÕES

Tabela 3 - Quadro 3 – CONJUNTO DE EMBARCAÇÕES DE APOIO OU DEDICADAS (utilizadas neste período anual; obs. 6)					
Item	Nome da embarcação	Função		N.º médio de trabalhadores por dia	N.º de dias de geração de resíduos
		de Apoio	Dedicada		
109					
110					
111					
112					
113					
114					
115					
116					
117					
118					
119					
120					
121					
122					
123					
124					
125					
126					

EMPRESA / UNIDADE GESTORA:		KAROON Petróleo e Gás LTDA					
Região	2	Referente ao período anual:					
Data de entrega:		Início do período anual			Término do período anual		
31/03/2021		dia	mês	ano	dia	mês	ano
		06	11	2020	31	12	2020

PRODUÇÃO & ESCOAMENTO
RELATÓRIO
IMPLEMENTAÇÃO DO PROJETO DE CONTROLE DA POLUIÇÃO (PCP)

Pág. 23/46

Tabela 3 – Relatório PCP - CONJUNTO DE EMPREENDIMENTOS, UNIDADES MARITIMAS E EMBARCAÇÕES

Tabela 3 - Quadro 3 – CONJUNTO DE EMBARCAÇÕES DE APOIO OU DEDICADAS (utilizadas neste período anual; obs. 6)					
Item	Nome da embarcação	Função		N.º médio de trabalhadores por dia	N.º de dias de geração de resíduos
		de Apoio	Dedicada		
127					
128					
129					
130					
131					
132					
133					
134					
135					
136					
137					
138					
139					
140					
141					
142					
143					
144					

EMPRESA / UNIDADE GESTORA:		KAROON Petróleo e Gás LTDA					
Região	2	Referente ao período anual:					
Data de entrega:		Início do período anual			Término do período anual		
31/03/2021		dia	mês	ano	dia	mês	ano
		06	11	2020	31	12	2020

PRODUÇÃO & ESCOAMENTO
RELATÓRIO
IMPLEMENTAÇÃO DO PROJETO DE CONTROLE DA POLUIÇÃO (PCP)

Pág. 24/46

Tabela 3 - Relatório PCP - CONJUNTO DE EMPREENDIMENTOS, UNIDADES MARÍTIMAS E EMBARCAÇÕES

Tabela 3 - Quadro 3 – CONJUNTO DE EMBARCAÇÕES DE APOIO OU DEDICADAS (utilizadas neste período anual; obs. 6)					
Item	Nome da embarcação	Função		N.º médio de trabalhadores por dia	N.º de dias de geração de resíduos
		de Apoio	Dedicada		
145					
146					
147					
148					
149					
150					
151					
152					
153					
154					
155					
156					
157					
158					
159					
160					
161					
162					

EMPRESA / UNIDADE GESTORA:		KAROON Petróleo e Gás LTDA					
Região	2	Referente ao período anual:					
Data de entrega:		Início do período anual			Término do período anual		
31/03/2021		dia	mês	ano	dia	mês	ano
		06	11	2020	31	12	2020

PRODUÇÃO & ESCOAMENTO
RELATÓRIO
IMPLEMENTAÇÃO DO PROJETO DE CONTROLE DA POLUIÇÃO (PCP)

Pág. 25/46

Tabela 3 – Relatório PCP - CONJUNTO DE EMPREENDIMENTOS, UNIDADES MARITIMAS E EMBARCAÇÕES

Tabela 3 - Quadro 3 – CONJUNTO DE EMBARCAÇÕES DE APOIO OU DEDICADAS (utilizadas neste período anual; obs. 6)					
Item	Nome da embarcação	Função		N.º médio de trabalhadores por dia	N.º de dias de geração de resíduos
		de Apoio	Dedicada		
163					
164					
165					
166					
167					
168					
169					
170					
171					
172					
173					
174					
175					
176					
177					
178					
179					
180					

EMPRESA / UNIDADE GESTORA:		KAROON Petróleo e Gás LTDA					
Região	2	Referente ao período anual:					
Data de entrega:		Início do período anual			Término do período anual		
31/03/2021		dia	mês	ano	dia	mês	ano
		06	11	2020	31	12	2020

PRODUÇÃO & ESCOAMENTO
RELATÓRIO
IMPLEMENTAÇÃO DO PROJETO DE CONTROLE DA POLUIÇÃO (PCP)

Pág. 26/46

Tabela 3 – Relatório PCP - CONJUNTO DE EMPREENDIMENTOS, UNIDADES MARÍTIMAS E EMBARCAÇÕES

Tabela 3 - Quadro 3 – CONJUNTO DE EMBARCAÇÕES DE APOIO OU DEDICADAS (utilizadas neste período anual; obs. 6)					
Item	Nome da embarcação	Função		N.º médio de trabalhadores por dia	N.º de dias de geração de resíduos
		de Apoio	Dedicada		
181					
182					
183					
184					
185					
186					
187					
188					
189					
190					
191					
192					
193					
194					
195					
196					
197					
198					

EMPRESA / UNIDADE GESTORA:		KAROON Petróleo e Gás LTDA					
Região	2	Referente ao período anual:					
Data de entrega:		Início do período anual			Término do período anual		
31/03/2021		dia	mês	ano	dia	mês	ano
		06	11	2020	31	12	2020

PRODUÇÃO & ESCOAMENTO
RELATÓRIO
IMPLEMENTAÇÃO DO PROJETO DE CONTROLE DA POLUIÇÃO (PCP)

Pág. 27/46

Tabela 3 – Relatório PCP - CONJUNTO DE EMPREENDIMENTOS, UNIDADES MARITIMAS E EMBARCAÇÕES

Tabela 3 - Quadro 3 – CONJUNTO DE EMBARCAÇÕES DE APOIO OU DEDICADAS (utilizadas neste período anual; obs. 6)					
Item	Nome da embarcação	Função		N.º médio de trabalhadores por dia	N.º de dias de geração de resíduos
		de Apoio	Dedicada		
199					
200					
201					
202					
203					
204					
205					
206					
207					
208					
209					
210					
211					
212					
213					
214					
215					
216					

EMPRESA / UNIDADE GESTORA:		KAROON Petróleo e Gás LTDA					
Região	2	Referente ao período anual:					
Data de entrega:		Início do período anual			Término do período anual		
31/03/2021		dia	mês	ano	dia	mês	ano
		06	11	2020	31	12	2020

PRODUÇÃO & ESCOAMENTO
RELATÓRIO
IMPLEMENTAÇÃO DO PROJETO DE CONTROLE DA POLUIÇÃO (PCP)

Pág. 28/46

Tabela 3 – Relatório PCP - CONJUNTO DE EMPREENDIMENTOS, UNIDADES MARITIMAS E EMBARCAÇÕES

Tabela 3 - Quadro 3 – CONJUNTO DE EMBARCAÇÕES DE APOIO OU DEDICADAS (utilizadas neste período anual; obs. 6)					
Item	Nome da embarcação	Função		N.º médio de trabalhadores por dia	N.º de dias de geração de resíduos
		de Apoio	Dedicada		
217					
218					
219					
220					
221					
222					
223					
224					
225					
226					
227					
228					
229					
230					
231					
232					
233					
234					

EMPRESA / UNIDADE GESTORA:		KAROON Petróleo e Gás LTDA					
Região	2	Referente ao período anual:					
Data de entrega:		Início do período anual			Término do período anual		
31/03/2021		dia	mês	ano	dia	mês	ano
		06	11	2020	31	12	2020

PRODUÇÃO & ESCOAMENTO
RELATÓRIO
IMPLEMENTAÇÃO DO PROJETO DE CONTROLE DA POLUIÇÃO (PCP)

Pág. 29/46

Tabela 3 – Relatório PCP - CONJUNTO DE EMPREENDIMENTOS, UNIDADES MARITIMAS E EMBARCAÇÕES

Tabela 3 - Quadro 3 – CONJUNTO DE EMBARCAÇÕES DE APOIO OU DEDICADAS (utilizadas neste período anual; obs. 6)					
Item	Nome da embarcação	Função		N.º médio de trabalhadores por dia	N.º de dias de geração de resíduos
		de Apoio	Dedicada		
235					
236					
237					
238					
239					
240					
241					
242					
243					
244					
245					
246					
247					
248					
249					
250					
251					
252					

EMPRESA / UNIDADE GESTORA:		KAROON Petróleo e Gás LTDA					
Região	2	Referente ao período anual:					
Data de entrega:		Início do período anual			Término do período anual		
31/03/2021		dia	mês	ano	dia	mês	ano
		06	11	2020	31	12	2020

PRODUÇÃO & ESCOAMENTO
RELATÓRIO
IMPLEMENTAÇÃO DO PROJETO DE CONTROLE DA POLUIÇÃO (PCP)

Pág. 30/46

Tabela 3 – Relatório PCP - CONJUNTO DE EMPREENDIMENTOS, UNIDADES MARITIMAS E EMBARCAÇÕES

Tabela 3 - Quadro 3 – CONJUNTO DE EMBARCAÇÕES DE APOIO OU DEDICADAS (utilizadas neste período anual; obs. 6)					
Item	Nome da embarcação	Função		N.º médio de trabalhadores por dia	N.º de dias de geração de resíduos
		de Apoio	Dedicada		
253					
254					
255					
256					
257					
258					
259					
260					
261					
262					
263					
264					
265					
266					
267					
268					
269					
270					

EMPRESA / UNIDADE GESTORA:		KAROON Petróleo e Gás LTDA					
Região	2	Referente ao período anual:					
Data de entrega:		Início do período anual			Término do período anual		
31/03/2021		dia	mês	ano	dia	mês	ano
		06	11	2020	31	12	2020

PRODUÇÃO & ESCOAMENTO
RELATÓRIO
IMPLEMENTAÇÃO DO PROJETO DE CONTROLE DA POLUIÇÃO (PCP)

Pág. 31/46

Tabela 3 – Relatório PCP - CONJUNTO DE EMPREENDIMENTOS, UNIDADES MARITIMAS E EMBARCAÇÕES

Tabela 3 - Quadro 3 – CONJUNTO DE EMBARCAÇÕES DE APOIO OU DEDICADAS (utilizadas neste período anual; obs. 6)					
Item	Nome da embarcação	Função		N.º médio de trabalhadores por dia	N.º de dias de geração de resíduos
		de Apoio	Dedicada		
271					
272					
273					
274					
275					
276					
277					
278					
279					
280					
281					
282					
283					
284					
285					
286					
287					
288					

EMPRESA / UNIDADE GESTORA:		KAROON Petróleo e Gás LTDA					
Região	2	Referente ao período anual:					
Data de entrega:		Início do período anual			Término do período anual		
31/03/2021		dia	mês	ano	dia	mês	ano
		06	11	2020	31	12	2020

PRODUÇÃO & ESCOAMENTO
RELATÓRIO
IMPLEMENTAÇÃO DO PROJETO DE CONTROLE DA POLUIÇÃO (PCP)

Pág. 32/46

Tabela 3 – Relatório PCP - CONJUNTO DE EMPREENDIMENTOS, UNIDADES MARITIMAS E EMBARCAÇÕES

Tabela 3 - Quadro 3 – CONJUNTO DE EMBARCAÇÕES DE APOIO OU DEDICADAS (utilizadas neste período anual; obs. 6)					
Item	Nome da embarcação	Função		N.º médio de trabalhadores por dia	N.º de dias de geração de resíduos
		de Apoio	Dedicada		
289					
290					
291					
292					
293					
294					
295					
296					
297					
298					
299					
300					
301					
302					
303					
304					
305					
306					

EMPRESA / UNIDADE GESTORA:		KAROON Petróleo e Gás LTDA					
Região	2	Referente ao período anual:					
		Início do período anual			Término do período anual		
Data de entrega:		dia	mês	ano	dia	mês	ano
31/03/2021		06	11	2020	31	12	2020

PRODUÇÃO & ESCOAMENTO
RELATÓRIO
IMPLEMENTAÇÃO DO PROJETO DE CONTROLE DA POLUIÇÃO (PCP)

Pág. 33/46

Tabela 3 – Relatório PCP - CONJUNTO DE EMPREENDIMENTOS, UNIDADES MARITIMAS E EMBARCAÇÕES

Tabela 3 - Quadro 3 – CONJUNTO DE EMBARCAÇÕES DE APOIO OU DEDICADAS (utilizadas neste período anual; obs. 6)					
Item	Nome da embarcação	Função		N.º médio de trabalhadores por dia	N.º de dias de geração de resíduos
		de Apoio	Dedicada		
307					
308					
309					
310					
311					
312					
313					
314					
315					
316					
317					
318					
319					
320					
321					
322					
323					
324					

EMPRESA / UNIDADE GESTORA:		KAROON Petróleo e Gás LTDA					
Região	2	Referente ao período anual:					
		Início do período anual			Término do período anual		
Data de entrega:		dia	mês	ano	dia	mês	ano
31/03/2021		06	11	2020	31	12	2020

PRODUÇÃO & ESCOAMENTO
RELATÓRIO
IMPLEMENTAÇÃO DO PROJETO DE CONTROLE DA POLUIÇÃO (PCP)

Pág. 34/46

Tabela 3 – Relatório PCP - CONJUNTO DE EMPREENDIMENTOS, UNIDADES MARITIMAS E EMBARCAÇÕES

Tabela 3 - Quadro 3 – CONJUNTO DE EMBARCAÇÕES DE APOIO OU DEDICADAS (utilizadas neste período anual; obs. 6)					
Item	Nome da embarcação	Função		N.º médio de trabalhadores por dia	N.º de dias de geração de resíduos
		de Apoio	Dedicada		
325					
326					
327					
328					
329					
330					
331					
332					
333					
334					
335					
336					
337					
338					
339					
340					
341					
342					

EMPRESA / UNIDADE GESTORA:		KAROON Petróleo e Gás LTDA					
Região	2	Referente ao período anual:					
Data de entrega:		Início do período anual			Término do período anual		
31/03/2021		dia	mês	ano	dia	mês	ano
		06	11	2020	31	12	2020

PRODUÇÃO & ESCOAMENTO
RELATÓRIO
IMPLEMENTAÇÃO DO PROJETO DE CONTROLE DA POLUIÇÃO (PCP)

Pág. 35/46

Tabela 3 – Relatório PCP - CONJUNTO DE EMPREENDIMENTOS, UNIDADES MARITIMAS E EMBARCAÇÕES

Tabela 3 - Quadro 3 – CONJUNTO DE EMBARCAÇÕES DE APOIO OU DEDICADAS (utilizadas neste período anual; obs. 6)					
Item	Nome da embarcação	Função		N.º médio de trabalhadores por dia	N.º de dias de geração de resíduos
		de Apoio	Dedicada		
343					
344					
345					
346					
347					
348					
349					
350					
351					
352					
353					
354					
355					
356					
357					
358					
359					
360					

EMPRESA / UNIDADE GESTORA:		KAROON Petróleo e Gás LTDA					
Região	2	Referente ao período anual:					
Data de entrega:		Início do período anual			Término do período anual		
31/03/2021		dia	mês	ano	dia	mês	ano
		06	11	2020	31	12	2020

PRODUÇÃO & ESCOAMENTO
RELATÓRIO
IMPLEMENTAÇÃO DO PROJETO DE CONTROLE DA POLUIÇÃO (PCP)

Pág. 36/46

Tabela 3 – Relatório PCP – CONJUNTO DE EMPREENDIMENTOS, UNIDADES MARÍTIMAS E EMBARCAÇÕES

Tabela 3 - Quadro 4 – LOCALIZAÇÃO DAS UNIDADES MARÍTIMAS HABITADAS (utilizadas neste período anual)							
Item	Plataforma	Latitude (obs. 8)			Longitude (obs. 8)		
		Graus	Minutos	Segundos	Graus	Minutos	Segundos
1	UM-23-FPSO CIT / FPSO Cidade de Itajaí						
2							
3							
4							
5							
6							
7							
8							
9							
10							
11							
12							
13							
14							
15							
16							
17							
18							

Obs. 8: Inserir apenas números nas células. As coordenadas devem ser referenciadas ao sistema geodésico oficial brasileiro (SIRGAS2000), ou alternativamente o sistema WGS/1984.

EMPRESA / UNIDADE GESTORA:		KAROON Petróleo e Gás LTDA					
Região	2	Referente ao período anual:					
Data de entrega:		Início do período anual			Término do período anual		
31/03/2021		dia	mês	ano	dia	mês	ano
		06	11	2020	31	12	2020

PRODUÇÃO & ESCOAMENTO
RELATÓRIO
IMPLEMENTAÇÃO DO PROJETO DE CONTROLE DA POLUIÇÃO (PCP)

Pág. 37/46

Tabela 3 – Relatório PCP – CONJUNTO DE EMPREENDIMENTOS, UNIDADES MARÍTIMAS E EMBARCAÇÕES

Tabela 3 - Quadro 4 – LOCALIZAÇÃO DAS UNIDADES MARÍTIMAS HABITADAS (utilizadas neste período anual)							
Item	Plataforma	Latitude (obs. 8)			Longitude (obs. 8)		
		Graus	Minutos	Segundos	Graus	Minutos	Segundos
19							
20							
21							
22							
23							
24							
25							
26							
27							
28							
29							
30							
31							
32							
33							
34							
35							
36							

EMPRESA / UNIDADE GESTORA:		KAROON Petróleo e Gás LTDA					
Região	2	Referente ao período anual:					
Data de entrega:		Início do período anual			Término do período anual		
31/03/2021		dia	mês	ano	dia	mês	ano
		06	11	2020	31	12	2020

PRODUÇÃO & ESCOAMENTO
RELATÓRIO
IMPLEMENTAÇÃO DO PROJETO DE CONTROLE DA POLUIÇÃO (PCP)

Pág. 38/46

Tabela 3 – Relatório PCP – CONJUNTO DE EMPREENDIMENTOS, UNIDADES MARÍTIMAS E EMBARCAÇÕES

Tabela 3 - Quadro 4 – LOCALIZAÇÃO DAS UNIDADES MARÍTIMAS HABITADAS (utilizadas neste período anual)							
Item	Plataforma	Latitude (obs. 8)			Longitude (obs. 8)		
		Graus	Minutos	Segundos	Graus	Minutos	Segundos
37							
38							
39							
40							
41							
42							
43							
44							
45							
46							
47							
48							
49							
50							
51							
52							
53							
54							

EMPRESA / UNIDADE GESTORA:		KAROON Petróleo e Gás LTDA					
Região	2	Referente ao período anual:					
Data de entrega:		Início do período anual			Término do período anual		
31/03/2021		dia	mês	ano	dia	mês	ano
		06	11	2020	31	12	2020

PRODUÇÃO & ESCOAMENTO
RELATÓRIO
IMPLEMENTAÇÃO DO PROJETO DE CONTROLE DA POLUIÇÃO (PCP)

Pág. 39/46

Tabela 3 – Relatório PCP – CONJUNTO DE EMPREENDIMENTOS, UNIDADES MARÍTIMAS E EMBARCAÇÕES

Tabela 3 - Quadro 4 – LOCALIZAÇÃO DAS UNIDADES MARÍTIMAS HABITADAS (utilizadas neste período anual)							
Item	Plataforma	Latitude (obs. 8)			Longitude (obs. 8)		
		Graus	Minutos	Segundos	Graus	Minutos	Segundos
55							
56							
57							
58							
59							
60							
61							
62							
63							
64							
65							
66							
67							
68							
69							
70							
71							
72							

EMPRESA / UNIDADE GESTORA:		KAROON Petróleo e Gás LTDA					
Região	2	Referente ao período anual:					
Data de entrega:		Início do período anual			Término do período anual		
31/03/2021		dia	mês	ano	dia	mês	ano
		06	11	2020	31	12	2020

PRODUÇÃO & ESCOAMENTO
RELATÓRIO
IMPLEMENTAÇÃO DO PROJETO DE CONTROLE DA POLUIÇÃO (PCP)

Pág. 40/46

Tabela 3 – Relatório PCP – CONJUNTO DE EMPREENDIMENTOS, UNIDADES MARÍTIMAS E EMBARCAÇÕES

Tabela 3 - Quadro 4 – LOCALIZAÇÃO DAS UNIDADES MARÍTIMAS HABITADAS (utilizadas neste período anual)							
Item	Plataforma	Latitude (obs. 8)			Longitude (obs. 8)		
		Graus	Minutos	Segundos	Graus	Minutos	Segundos
73							
74							
75							
76							
77							
78							
79							
80							
81							
82							
83							
84							
85							
86							
87							
88							
89							
90							

EMPRESA / UNIDADE GESTORA:		KAROON Petróleo e Gás LTDA					
Região	2	Referente ao período anual:					
		Início do período anual			Término do período anual		
		dia	mês	ano	dia	mês	ano
		31/03/2021	06	11	2020	31	12

PRODUÇÃO & ESCOAMENTO
RELATÓRIO
IMPLEMENTAÇÃO DO PROJETO DE CONTROLE DA POLUIÇÃO (PCP)

Pág. 41/46

Tabela 3 – Relatório PCP – CONJUNTO DE EMPREENDIMENTOS, UNIDADES MARÍTIMAS E EMBARCAÇÕES

Tabela 3 - Quadro 4 – LOCALIZAÇÃO DAS UNIDADES MARÍTIMAS HABITADAS (utilizadas neste período anual)							
Item	Plataforma	Latitude (obs. 8)			Longitude (obs. 8)		
		Graus	Minutos	Segundos	Graus	Minutos	Segundos
91							
92							
93							
94							
95							
96							
97							

EMPRESA / UNIDADE GESTORA:		KAROON Petróleo e Gás LTDA					
Região	2	Referente ao período anual:					
		Início do período anual			Término do período anual		
Data de entrega:		dia	mês	ano	dia	mês	ano
31/03/2021		06	11	2020	31	12	2020

PRODUÇÃO & ESCOAMENTO
RELATÓRIO
IMPLEMENTAÇÃO DO PROJETO DE CONTROLE DA POLUIÇÃO (PCP)

Pág. 42/46

Tabela 3 – Relatório PCP – CONJUNTO DE EMPREENDIMENTOS, UNIDADES MARÍTIMAS E EMBARCAÇÕES

Tabela 3 - Quadro 5 – LOCALIZAÇÃO DAS UNIDADES MARÍTIMAS DESABITADAS (utilizadas neste período anual)							
Item	Plataforma	Latitude (obs. 8)			Longitude (obs. 8)		
		Graus	Minutos	Segundos	Graus	Minutos	Segundos
1							
2							
3							
4							
5							
6							
7							
8							
9							
10							
11							
12							
13							
14							
15							
16							
17							
18							

Obs. 8: Inserir apenas números nas células. As coordenadas devem ser referenciadas ao sistema geodésico oficial brasileiro (SIRGAS2000), ou alternativamente o sistema WGS/1984.

EMPRESA / UNIDADE GESTORA:		KAROON Petróleo e Gás LTDA					
Região	2	Referente ao período anual:					
		Início do período anual			Término do período anual		
Data de entrega:		dia	mês	ano	dia	mês	ano
31/03/2021		06	11	2020	31	12	2020

PRODUÇÃO & ESCOAMENTO
RELATÓRIO
IMPLEMENTAÇÃO DO PROJETO DE CONTROLE DA POLUIÇÃO (PCP)

Pág. 43/46

Tabela 3 – Relatório PCP – CONJUNTO DE EMPREENDIMENTOS, UNIDADES MARÍTIMAS E EMBARCAÇÕES

Tabela 3 - Quadro 5 – LOCALIZAÇÃO DAS UNIDADES MARÍTIMAS DESABITADAS (utilizadas neste período anual)							
Item	Plataforma	Latitude (obs. 8)			Longitude (obs. 8)		
		Graus	Minutos	Segundos	Graus	Minutos	Segundos
19							
20							
21							
22							
23							
24							
25							
26							
27							
28							
29							
30							
31							
32							
33							
34							
35							
36							

EMPRESA / UNIDADE GESTORA:		KAROON Petróleo e Gás LTDA					
Região	2	Referente ao período anual:					
		Início do período anual			Término do período anual		
		dia	mês	ano	dia	mês	ano
		31/03/2021	06	11	2020	31	12

PRODUÇÃO & ESCOAMENTO
RELATÓRIO
IMPLEMENTAÇÃO DO PROJETO DE CONTROLE DA POLUIÇÃO (PCP)

Pág. 44/46

Tabela 3 – Relatório PCP – CONJUNTO DE EMPREENDIMENTOS, UNIDADES MARÍTIMAS E EMBARCAÇÕES

Tabela 3 - Quadro 5 – LOCALIZAÇÃO DAS UNIDADES MARÍTIMAS DESABITADAS (utilizadas neste período anual)							
Item	Plataforma	Latitude (obs. 8)			Longitude (obs. 8)		
		Graus	Minutos	Segundos	Graus	Minutos	Segundos
37							
38							
39							
40							
41							
42							
43							
44							
45							
46							
47							
48							
49							
50							
51							
52							
53							
54							

EMPRESA / UNIDADE GESTORA:		KAROON Petróleo e Gás LTDA					
Região	2	Referente ao período anual:					
		Início do período anual			Término do período anual		
		dia	mês	ano	dia	mês	ano
		31/03/2021	06	11	2020	31	12

PRODUÇÃO & ESCOAMENTO
RELATÓRIO
IMPLEMENTAÇÃO DO PROJETO DE CONTROLE DA POLUIÇÃO (PCP)

Pág. 45/46

Tabela 3 – Relatório PCP – CONJUNTO DE EMPREENDIMENTOS, UNIDADES MARÍTIMAS E EMBARCAÇÕES

Tabela 3 - Quadro 5 – LOCALIZAÇÃO DAS UNIDADES MARÍTIMAS DESABITADAS (utilizadas neste período anual)							
Item	Plataforma	Latitude (obs. 8)			Longitude (obs. 8)		
		Graus	Minutos	Segundos	Graus	Minutos	Segundos
55							
56							
57							
58							
59							
60							
61							
62							
63							
64							
65							
66							
67							
68							
69							
70							
71							
72							

EMPRESA / UNIDADE GESTORA:		KAROON Petróleo e Gás LTDA					
Região	2	Referente ao período anual:					
Data de entrega:		Início do período anual			Término do período anual		
		dia	mês	ano	dia	mês	ano
31/03/2021		06	11	2020	31	12	2020

PRODUÇÃO & ESCOAMENTO
RELATÓRIO
IMPLEMENTAÇÃO DO PROJETO DE CONTROLE DA POLUIÇÃO (PCP)

Pág. 46/46

Tabela 3 – Relatório PCP – CONJUNTO DE EMPREENDIMENTOS, UNIDADES MARÍTIMAS E EMBARCAÇÕES

Tabela 3 - Quadro 5 – LOCALIZAÇÃO DAS UNIDADES MARÍTIMAS DESABITADAS (utilizadas neste período anual)							
Item	Plataforma	Latitude (obs. 8)			Longitude (obs. 8)		
		Graus	Minutos	Segundos	Graus	Minutos	Segundos
73							
74							
75							
76							
77							
78							
79							
80							

EMPRESA / UNIDADE GESTORA:		KAROON Petróleo e Gás LTDA					
Região (Obs. 1):	2	Referente ao período anual (Obs. 2):					
Data de entrega:		Início do período anual			Término do período anual		
31/03/2021		dia	mês	ano	dia	mês	ano
		06	11	2020	31	12	2020

PRODUÇÃO & ESCOAMENTO
RELATÓRIO
IMPLEMENTAÇÃO DO PROJETO DE CONTROLE DA POLUIÇÃO (PCP)
Pág. 1/2

Tabela 4 – Relatório PCP - LOCAIS DE DESEMBARQUE E TRANSPORTE TERRESTRE

Tabela 4 - Quadro 1 – LOCAIS DE DESEMBARQUE					
Item	Nome (especificar se é porto ou terminal ou instalação de apoio ou outro)	Município	Estado	Licença ambiental (sim ou não)	Plano de gerenciamento de resíduos (sim ou não)
1	BARRA DO RIO TERMINAL PORTUÁRIO S.A.	Itajaí	SC	sim	sim
2					
3					
4					
5					
6					
7					
8					

Obs. 1: Transportado da Tabela 1.
Obs. 2: Transportado da Tabela 3.

EMPRESA / UNIDADE GESTORA:		KAROON Petróleo e Gás LTDA					
Região:	2	Referente ao período anual:					
		Início do período anual		Término do período anual			
Data de entrega:		dia	mês	ano	dia	mês	ano
31/03/2021		06	11	2020	31	12	2020

PRODUÇÃO & ESCOAMENTO
RELATÓRIO
IMPLEMENTAÇÃO DO PROJETO DE CONTROLE DA POLUIÇÃO (PCP)

Pág. 2/2

Tabela 4 – Relatório PCP - LOCAIS DE DESEMBARQUE E TRANSPORTE TERRESTRE (continuação)

Tabela 4 - Quadro 2 – TRANSPORTE TERRESTRE										
Item	RESÍDUO (Obs. 2)	Maior trajeto utilizado (I)			Menor trajeto utilizado (II)			Trajeto mais frequente (III) (obs. 4)		
		Distância	Estados em	Número de	Distância	Estados em	Número de	Distância	Estados em	Número de
		(km)	que transitou (obs. 3)	viagens	(km)	que transitou (obs. 3)	viagens	(km)	que transitou (obs. 3)	viagens
1	Resíduos oleosos									
2	Resíduos contaminados com óleo e/ou com produtos químicos									
3	Tambor contaminado com óleo e/ou com produtos químicos									
4	Lâmpada fluorescente									
5	Pilha e bateria									
6	Resíduo infecto-contagioso									
7	Cartucho de impressão									
8	Lodo residual do esgoto tratado									
9	Resíduo alimentar desembarcado									
10	Madeira não contaminada com óleo									
11	Vidro não contaminado com óleo									
12	Plástico não contaminado com óleo									
13	Papel/papelão não contaminado com óleo									
14	Metal não contaminado com óleo									
15	Tambor não contaminado com óleo									
16	Lata de alumínio									
17	Resíduos não passíveis de reciclagem									
18	Borracha não contaminada									
19	Produtos Químicos									
	Outros:									
20	Embalagem Tetrapack									
21	Sucata eletrônica									
22	Resíduo de saúde - Farmacêutico									
23	Latas de Aerossol									
24	Óleo Vegetal Usado									

Obs. 3: As siglas dos estados pelos quais os resíduos tiverem passado devem ser informadas separadas por vírgula

Obs. 4: Caso o trajeto mais frequente seja igual ao menor ou maior trajeto, este fato deve ser indicado na coluna III no formato "idem ao I" ou "idem ao II".

EMPRESA / UNIDADE GESTORA:		KAROON Petróleo e Gás LTDA					
Região (Obs. 1):	2	Referente ao período anual (Obs. 2):					
Data de entrega:		Início do período anual		Término do período anual			
		dia	mês	ano	dia	mês	ano
31/03/2021		06	11	2020	31	12	2020

PRODUÇÃO & ESCOAMENTO

RELATÓRIO

IMPLEMENTAÇÃO DO PROJETO DE CONTROLE DA POLUIÇÃO (PCP)

Pág. 1/5

Tabela 5 - Relatório PCP - EMPRESAS QUE PARTICIPARAM DO PCP

Empresa		
Item	Nome	CNPJ
1	MOMENTO ENGENHARIA AMBIENTAL LTDA	00.904.606/0001-51
2	AMBIENTAL TRANSPORTE DE RESÍDUOS LTDA ME	05.801.250/0001-44
3	ERFOZ - COOPERATIVA DE COLETORES DE MATERIAL RECICLÁVEL DA FOZ DO RIO	04.817.390/0001-48
4	DDN DESTINAÇÃO DE RESÍDUOS LTDA ME	09.028.451/0001-01
5	ANTONIO HILARIO DE SOUSA E CIA LTDA	00.064.368/0001-13

Licença / Autorização						
Número	Órgão ambiental	Estado	Atividade licenciada (Obs. 3)	Data		Protocolo renovação
				Emissão	Validade	
7959/2015	FATMA	SC	DF-06; DF-08; DF-09; DF-10	20/11/2015	20/11/2019	00029556/2019
554/2020	IMA	SC	TT-04	31/01/2020	31/01/2024	-
004/2017	FAMAI	SC	DF-03	20/02/2017	20/02/2021	-
8536/2018	IMA	SC	DF-03; DF-07	04/10/2018	04/10/2022	-
3286/2018	IMA	SC	TT-01	08/02/2018	08/02/2022	-

Obs. 1: Transportado da Tabela 1.

Obs. 2: Transportado da Tabela 3.

Obs. 3: Especificar o código da atividade para a qual a empresa está licenciada, que esteja condizente com a função que desempenhou no PCP, de acordo com os quadros a seguir.

Caso conste, em uma única licença, autorização para atividades diferenciadas, deverão ser citadas, na mesma célula, todas as que foram desenvolvidas no PCP.

Como exemplos, têm-se: transporte terrestre de resíduos Classe I (TT-01); operação de célula de aterro para resíduos Classe IIA (DF-07); acondicionamento e reutilização de tambores (DF-03, DF-01);

transporte terrestre e re-refino de óleo (TT-01; DF-04); transporte terrestre de óleo usado e de serviços de saúde (TT-01; TT-02).

Tipo de disposição final			
DF-01	Devolução ao fabricante	DF-07	Descontaminação
DF-02	Reuso	DF-08	Aterro sanitário
DF-03	Reciclagem	DF-09	Aterro industrial
DF-04	Recondicionamento	DF-10	Incineração em terra
DF-05	Re-refino		
DF-06	Co-processamento		
		DF-11	Tratamento de Efluentes
		DF-12	Blendagem
		DF-13	
		DF-14	

Transporte terrestre	
TT-01	Transporte terrestre de resíduos perigosos (Classe I)
TT-02	Transporte terrestre de resíduos de serviços de saúde (Classe I)
TT-03	Transporte terrestre de resíduos não-perigosos (Classes IIA e IIB)
TT-04	Transporte terrestre de resíduos perigosos e não-perigosos

EMPRESA / UNIDADE GESTORA:		KAROON Petróleo e Gás LTDA					
Região	2	Referente ao período anual:					
Data de entrega:		Início do período anual			Término do período anual		
31/03/2021		dia	mês	ano	dia	mês	ano
		06	11	2020	31	12	2020

PRODUÇÃO & ESCOAMENTO	
RELATÓRIO	
IMPLEMENTAÇÃO DO PROJETO DE CONTROLE DA POLUIÇÃO (PCP)	

Pág. 3/5

Tabela 5 - Relatório PCP - EMPRESAS QUE PARTICIPARAM DO PCP (continuação)

Empresa		
Item	Nome	CNPJ
26		
27		
28		
29		
30		
31		
32		
33		
34		
35		
36		
37		
38		
39		
40		
41		
42		
43		
44		
45		

Licença / Autorização						
Número	Órgão ambiental	Estado	Atividade licenciada	Data		Protocolo renovação
				Emissão	Validade	

PRODUÇÃO & ESCOAMENTO
RELATÓRIO
IMPLEMENTAÇÃO DO PROJETO DE CONTROLE DA POLUIÇÃO (PCP)

Tabela 5 - Relatório PCP - EMPRESAS QUE PARTICIPARAM DO PCP (continuação)

[illegible]

EMPRESA / UNIDADE GESTORA: KAROON Petróleo e Gás LTDA					
Região (Obs. 1):	2				
Data de entrega:	31/03/2021				
Referente ao período anual (Obs. 2):					
Início do período anual			Término do período anual		
dia	mês	ano	dia	mês	ano
06	11	2020	31	12	2020

PRODUÇÃO & ESCOAMENTO

RELATÓRIO

IMPLEMENTAÇÃO DO PROJETO DE CONTROLE DA POLUIÇÃO (PCP)

Pág. 1/50

Tabela 6 - Relatório PCP - QUANTITATIVOS DE RESÍDUOS GERADOS E DESEMBARCADOS

Item	RESÍDUO (Obs. 3)	Quantitativo total (kg)	absoluto (Obs. 4)	Embarcações de apoio (Obs. 5)
				Quantitativo absoluto (kg)
1	Resíduos oleosos	8.550,000		8.550,000
2	Resíduos contaminados	3.206,650		1.560,000
3	Tambor / Bombona contaminado	690,000		230,000
4	Lâmpada fluorescente	90,000		90,000
5	Pilha e bateria	160,000		0,000
6	Resíduo infecto-contagioso	2,000		0,000
7	Cartucho de impressão	5,400		5,400
8	Lodo residual do esgoto tratado	0,000		0,000
9	Resíduo alimentar desembarcado	0,000		0,000
10	Madeira não contaminada	1.065,000		75,000
11	Vidro não contaminado	80,000		80,000
12	Plástico não contaminado	490,000		390,000
13	Papel/papelão não contaminado	480,000		250,000
14	Metal não contaminado	685,000		345,000
15	Tambor / Bombona não contaminado	0,000		0,000
16	Lata de alumínio	0,000		0,000
17	Resíduos não passíveis de reciclagem	1.999,700		983,700
18	Borracha não contaminada	0,000		0,000
19	Produtos Químicos	33,350		0,000
	Outros:			
20	Embalagem Tetrapack	200,000		170,000
21	Sucata eletrônica	220,000		220,000
22	Resíduo de saúde - Farmacêutico	12,100		0,100
23	Latas de Aerossol	3,900		3,900
24	Óleo Vegetal Usado	20,000		20,000

Obs. 1: Transportado da Tabela 1.

Obs. 2: Transportado da Tabela 3.

Obs. 3: Na relação de resíduos, a contaminação se refere a óleo e/ou produtos químicos.

Obs. 4: Soma dos quantitativos absolutos de todos os empreendimentos e de todas as embarcações, a serem preenchidos nos campos azuis.

Obs. 5: Somatório dos resíduos do conjunto de embarcações listadas na Tabela 3. Não devem ser incluídas as embarcações lançadoras de linhas ou de âncoras, embarcações de apoio a mergulho e de apoio a operação de ROV, atuando de forma contínua na Região, como, por exemplo, aquelas incluídas em projeto de caráter continuado, as quais, nesta Tabela, vêm em seguida às unidades marítimas.

EMPRESA / UNIDADE GESTORA:		KAROON Petróleo e Gás LTDA					
Região:	2	Referente ao período anual:					
Data de entrega:		Início do período anual			Término do período anual		
31/03/2021		dia	mês	ano	dia	mês	ano
		06	11	2020	31	12	2020

PRODUÇÃO & ESCOAMENTO

RELATÓRIO

**IMPLEMENTAÇÃO DO
PROJETO DE CONTROLE DA POLUIÇÃO (PCP)**

Pág. 2/50

Tabela 6 - Relatório PCP - QUANTITATIVOS DE RESÍDUOS GERADOS E DESEMBARCADOS (continuação; obs. 6)							
Item	RESÍDUO	UM-23-FPSO CIT / FPSO Cidade de Itajaí					
		Quantitativo absoluto (Obs. 7) (kg)	Quantitativo relativo (Obs. 8) (g/homem.dia)	Meta para este ano (g/homem.dia)	Quantitativo absoluto (kg)	Quantitativo relativo (g/homem.dia)	Meta para este ano (g/homem.dia)
1	Resíduos oleosos	0,000	0,000	0,000			0,000
2	Resíduos contaminados	1.646,650	506,974	0,000			0,000
3	Tambor / Bombona contaminado	460,000	141,626	0,000			0,000
4	Lâmpada fluorescente	0,000	0,000	0,000			0,000
5	Pilha e bateria	160,000	49,261	0,000			0,000
6	Resíduo infecto-contagioso	2,000	0,616	0,000			0,000
7	Cartucho de impressão	0,000	0,000	0,000			0,000
8	Lodo residual do esgoto tratado	0,000	0,000	0,000			0,000
9	Resíduo alimentar desembarcado	0,000	0,000	0,000			0,000
10	Madeira não contaminada	990,000	304,803	0,000			0,000
11	Vidro não contaminado	0,000	0,000	0,000			0,000
12	Plástico não contaminado	100,000	30,788	0,000			0,000
13	Papel/papelão não contaminado	230,000	70,813	0,000			0,000
14	Metal não contaminado	340,000	104,680	0,000			0,000
15	Tambor / Bombona não contaminado	0,000	0,000	0,000			0,000
16	Lata de alumínio	0,000	0,000	0,000			0,000
17	Resíduos não passíveis de reciclagem	1.016,000	312,808	0,000			0,000
18	Borracha não contaminada	0,000	0,000	0,000			0,000
19	Produtos Químicos	33,350	10,268	0,000			0,000
	Outros:						
20	Embalagem Tetrapack	30,000	9,236	0,000			0,000
21	Sucata eletrônica	0,000	0,000	0,000			0,000
22	Resíduo de saúde - Farmacêutico	12,000	3,695	0,000			0,000
23	Latas de Aerossol	0,000	0,000	0,000			0,000
24	Óleo Vegetal Usado	0,000	0,000	0,000			0,000

Obs. 6: Os códigos dos empreendimentos e as siglas das unidades marítimas, bem como os códigos das embarcações incluídas em projeto de caráter continuado são transportados da Tabela 1, via Tabela 3.

Obs. 7: Os resíduos eventualmente gerados em plataformas desabitadas devem ser consolidados com aqueles gerados em Unidades centralizadoras da Região. Caso não haja Unidade habitada na Região, a CGPEG irá estabelecer, juntamente com a empresa, a melhor forma de apresentar os dados sobre os resíduos desembarcados.

Obs. 8: Quantitativo relativo =
[Quantitativo absoluto /
(N.º médio de trabalhadores por dia x
N.º dias de geração de resíduos)] x
1000

EMPRESA / UNIDADE GESTORA:		KAROON Petróleo e Gás LTDA					
Região:	2	Referente ao período anual:					
Data de entrega:		Início do período anual			Término do período anual		
31/03/2021		dia	mês	ano	dia	mês	ano
		06	11	2020	31	12	2020

PRODUÇÃO & ESCOAMENTO

RELATÓRIO

**IMPLEMENTAÇÃO DO
PROJETO DE CONTROLE DA POLUIÇÃO (PCP)**

Pág. 3/50

Tabela 6 - Relatório PCP - QUANTITATIVOS DE RESÍDUOS GERADOS E DESEMBARCADOS (continuação)							
Item	RESÍDUO	Quantitativo absoluto (kg)	Quantitativo relativo (g/homem.dia)	Meta para este ano (g/homem.dia)	Quantitativo absoluto (kg)	Quantitativo relativo (g/homem.dia)	Meta para este ano (g/homem.dia)
1	Resíduos oleosos			0,000			0,000
2	Resíduos contaminados			0,000			0,000
3	Tambor / Bombona contaminado			0,000			0,000
4	Lâmpada fluorescente			0,000			0,000
5	Pilha e bateria			0,000			0,000
6	Resíduo infecto-contagioso			0,000			0,000
7	Cartucho de impressão			0,000			0,000
8	Lodo residual do esgoto tratado			0,000			0,000
9	Resíduo alimentar desembarcado			0,000			0,000
10	Madeira não contaminada			0,000			0,000
11	Vidro não contaminado			0,000			0,000
12	Plástico não contaminado			0,000			0,000
13	Papel/papelão não contaminado			0,000			0,000
14	Metal não contaminado			0,000			0,000
15	Tambor / Bombona não contaminado			0,000			0,000
16	Lata de alumínio			0,000			0,000
17	Resíduos não passíveis de reciclagem			0,000			0,000
18	Borracha não contaminada			0,000			0,000
19	Produtos Químicos			0,000			0,000
	Outros:						
20	Embalagem Tetrapack			0,000			0,000
21	Sucata eletrônica			0,000			0,000
22	Resíduo de saúde - Farmacêutico			0,000			0,000
23	Latas de Aerossol			0,000			0,000
24	Óleo Vegetal Usado			0,000			0,000

EMPRESA / UNIDADE GESTORA:		KAROON Petróleo e Gás LTDA					
Região:	2	Referente ao período anual:					
Data de entrega:		Início do período anual			Término do período anual		
31/03/2021		dia	mês	ano	dia	mês	ano
		06	11	2020	31	12	2020

PRODUÇÃO & ESCOAMENTO

RELATÓRIO

**IMPLEMENTAÇÃO DO
PROJETO DE CONTROLE DA POLUIÇÃO (PCP)**

Pág. 4/50

Tabela 6 - Relatório PCP - QUANTITATIVOS DE RESÍDUOS GERADOS E DESEMBARCADOS (continuação)							
Item	RESÍDUO	Quantitativo absoluto (kg)	Quantitativo relativo (g/homem.dia)	Meta para este ano (g/homem.dia)	Quantitativo absoluto (kg)	Quantitativo relativo (g/homem.dia)	Meta para este ano (g/homem.dia)
1	Resíduos oleosos			0,000			0,000
2	Resíduos contaminados			0,000			0,000
3	Tambor / Bombona contaminado			0,000			0,000
4	Lâmpada fluorescente			0,000			0,000
5	Pilha e bateria			0,000			0,000
6	Resíduo infecto-contagioso			0,000			0,000
7	Cartucho de impressão			0,000			0,000
8	Lodo residual do esgoto tratado			0,000			0,000
9	Resíduo alimentar desembarcado			0,000			0,000
10	Madeira não contaminada			0,000			0,000
11	Vidro não contaminado			0,000			0,000
12	Plástico não contaminado			0,000			0,000
13	Papel/papelão não contaminado			0,000			0,000
14	Metal não contaminado			0,000			0,000
15	Tambor / Bombona não contaminado			0,000			0,000
16	Lata de alumínio			0,000			0,000
17	Resíduos não passíveis de reciclagem			0,000			0,000
18	Borracha não contaminada			0,000			0,000
19	Produtos Químicos			0,000			0,000
	Outros:						
20	Embalagem Tetrapack			0,000			0,000
21	Sucata eletrônica			0,000			0,000
22	Resíduo de saúde - Farmacêutico			0,000			0,000
23	Latas de Aerossol			0,000			0,000
24	Óleo Vegetal Usado			0,000			0,000

EMPRESA / UNIDADE GESTORA:		KAROON Petróleo e Gás LTDA					
Região:	2	Referente ao período anual:					
Data de entrega:		Início do período anual			Término do período anual		
31/03/2021		dia	mês	ano	dia	mês	ano
		06	11	2020	31	12	2020

PRODUÇÃO & ESCOAMENTO

RELATÓRIO

**IMPLEMENTAÇÃO DO
PROJETO DE CONTROLE DA POLUIÇÃO (PCP)**

Pág. 5/50

Tabela 6 - Relatório PCP - QUANTITATIVOS DE RESÍDUOS GERADOS E DESEMBARCADOS (continuação)							
Item	RESÍDUO	Quantitativo absoluto (kg)	Quantitativo relativo (g/homem.dia)	Meta para este ano (g/homem.dia)	Quantitativo absoluto (kg)	Quantitativo relativo (g/homem.dia)	Meta para este ano (g/homem.dia)
1	Resíduos oleosos			0,000			0,000
2	Resíduos contaminados			0,000			0,000
3	Tambor / Bombona contaminado			0,000			0,000
4	Lâmpada fluorescente			0,000			0,000
5	Pilha e bateria			0,000			0,000
6	Resíduo infecto-contagioso			0,000			0,000
7	Cartucho de impressão			0,000			0,000
8	Lodo residual do esgoto tratado			0,000			0,000
9	Resíduo alimentar desembarcado			0,000			0,000
10	Madeira não contaminada			0,000			0,000
11	Vidro não contaminado			0,000			0,000
12	Plástico não contaminado			0,000			0,000
13	Papel/papelão não contaminado			0,000			0,000
14	Metal não contaminado			0,000			0,000
15	Tambor / Bombona não contaminado			0,000			0,000
16	Lata de alumínio			0,000			0,000
17	Resíduos não passíveis de reciclagem			0,000			0,000
18	Borracha não contaminada			0,000			0,000
19	Produtos Químicos			0,000			0,000
	Outros:						
20	Embalagem Tetrapack			0,000			0,000
21	Sucata eletrônica			0,000			0,000
22	Resíduo de saúde - Farmacêutico			0,000			0,000
23	Latas de Aerossol			0,000			0,000
24	Óleo Vegetal Usado			0,000			0,000

EMPRESA / UNIDADE GESTORA:		KAROON Petróleo e Gás LTDA					
Região:	2	Referente ao período anual:					
Data de entrega:		Início do período anual			Término do período anual		
31/03/2021		dia	mês	ano	dia	mês	ano
		06	11	2020	31	12	2020

PRODUÇÃO & ESCOAMENTO

RELATÓRIO

**IMPLEMENTAÇÃO DO
PROJETO DE CONTROLE DA POLUIÇÃO (PCP)**

Pág. 6/50

Tabela 6 - Relatório PCP - QUANTITATIVOS DE RESÍDUOS GERADOS E DESEMBARCADOS (continuação)							
Item	RESÍDUO	Quantitativo absoluto (kg)	Quantitativo relativo (g/homem.dia)	Meta para este ano (g/homem.dia)	Quantitativo absoluto (kg)	Quantitativo relativo (g/homem.dia)	Meta para este ano (g/homem.dia)
1	Resíduos oleosos			0,000			0,000
2	Resíduos contaminados			0,000			0,000
3	Tambor / Bombona contaminado			0,000			0,000
4	Lâmpada fluorescente			0,000			0,000
5	Pilha e bateria			0,000			0,000
6	Resíduo infecto-contagioso			0,000			0,000
7	Cartucho de impressão			0,000			0,000
8	Lodo residual do esgoto tratado			0,000			0,000
9	Resíduo alimentar desembarcado			0,000			0,000
10	Madeira não contaminada			0,000			0,000
11	Vidro não contaminado			0,000			0,000
12	Plástico não contaminado			0,000			0,000
13	Papel/papelão não contaminado			0,000			0,000
14	Metal não contaminado			0,000			0,000
15	Tambor / Bombona não contaminado			0,000			0,000
16	Lata de alumínio			0,000			0,000
17	Resíduos não passíveis de reciclagem			0,000			0,000
18	Borracha não contaminada			0,000			0,000
19	Produtos Químicos			0,000			0,000
	Outros:						
20	Embalagem Tetrapack			0,000			0,000
21	Sucata eletrônica			0,000			0,000
22	Resíduo de saúde - Farmacêutico			0,000			0,000
23	Latas de Aerossol			0,000			0,000
24	Óleo Vegetal Usado			0,000			0,000

EMPRESA / UNIDADE GESTORA:		KAROON Petróleo e Gás LTDA					
Região:	2	Referente ao período anual:					
Data de entrega:		Início do período anual			Término do período anual		
31/03/2021		dia	mês	ano	dia	mês	ano
		06	11	2020	31	12	2020

PRODUÇÃO & ESCOAMENTO

RELATÓRIO

**IMPLEMENTAÇÃO DO
PROJETO DE CONTROLE DA POLUIÇÃO (PCP)**

Pág. 7/50

Tabela 6 - Relatório PCP - QUANTITATIVOS DE RESÍDUOS GERADOS E DESEMBARCADOS (continuação)							
Item	RESÍDUO	Quantitativo absoluto (kg)	Quantitativo relativo (g/homem.dia)	Meta para este ano (g/homem.dia)	Quantitativo absoluto (kg)	Quantitativo relativo (g/homem.dia)	Meta para este ano (g/homem.dia)
1	Resíduos oleosos			0,000			0,000
2	Resíduos contaminados			0,000			0,000
3	Tambor / Bombona contaminado			0,000			0,000
4	Lâmpada fluorescente			0,000			0,000
5	Pilha e bateria			0,000			0,000
6	Resíduo infecto-contagioso			0,000			0,000
7	Cartucho de impressão			0,000			0,000
8	Lodo residual do esgoto tratado			0,000			0,000
9	Resíduo alimentar desembarcado			0,000			0,000
10	Madeira não contaminada			0,000			0,000
11	Vidro não contaminado			0,000			0,000
12	Plástico não contaminado			0,000			0,000
13	Papel/papelão não contaminado			0,000			0,000
14	Metal não contaminado			0,000			0,000
15	Tambor / Bombona não contaminado			0,000			0,000
16	Lata de alumínio			0,000			0,000
17	Resíduos não passíveis de reciclagem			0,000			0,000
18	Borracha não contaminada			0,000			0,000
19	Produtos Químicos			0,000			0,000
	Outros:						
20	Embalagem Tetrapack			0,000			0,000
21	Sucata eletrônica			0,000			0,000
22	Resíduo de saúde - Farmacêutico			0,000			0,000
23	Latas de Aerossol			0,000			0,000
24	Óleo Vegetal Usado			0,000			0,000

EMPRESA / UNIDADE GESTORA:		KAROON Petróleo e Gás LTDA					
Região:	2	Referente ao período anual:					
Data de entrega:		Início do período anual			Término do período anual		
31/03/2021		dia	mês	ano	dia	mês	ano
		06	11	2020	31	12	2020

PRODUÇÃO & ESCOAMENTO

RELATÓRIO

**IMPLEMENTAÇÃO DO
PROJETO DE CONTROLE DA POLUIÇÃO (PCP)**

Pág. 8/50

Tabela 6 - Relatório PCP - QUANTITATIVOS DE RESÍDUOS GERADOS E DESEMBARCADOS (continuação)							
Item	RESÍDUO	Quantitativo absoluto (kg)	Quantitativo relativo (g/homem.dia)	Meta para este ano (g/homem.dia)	Quantitativo absoluto (kg)	Quantitativo relativo (g/homem.dia)	Meta para este ano (g/homem.dia)
1	Resíduos oleosos			0,000			0,000
2	Resíduos contaminados			0,000			0,000
3	Tambor / Bombona contaminado			0,000			0,000
4	Lâmpada fluorescente			0,000			0,000
5	Pilha e bateria			0,000			0,000
6	Resíduo infecto-contagioso			0,000			0,000
7	Cartucho de impressão			0,000			0,000
8	Lodo residual do esgoto tratado			0,000			0,000
9	Resíduo alimentar desembarcado			0,000			0,000
10	Madeira não contaminada			0,000			0,000
11	Vidro não contaminado			0,000			0,000
12	Plástico não contaminado			0,000			0,000
13	Papel/papelão não contaminado			0,000			0,000
14	Metal não contaminado			0,000			0,000
15	Tambor / Bombona não contaminado			0,000			0,000
16	Lata de alumínio			0,000			0,000
17	Resíduos não passíveis de reciclagem			0,000			0,000
18	Borracha não contaminada			0,000			0,000
19	Produtos Químicos			0,000			0,000
	Outros:						
20	Embalagem Tetrapack			0,000			0,000
21	Sucata eletrônica			0,000			0,000
22	Resíduo de saúde - Farmacêutico			0,000			0,000
23	Latas de Aerossol			0,000			0,000
24	Óleo Vegetal Usado			0,000			0,000

EMPRESA / UNIDADE GESTORA:		KAROON Petróleo e Gás LTDA					
Região:	2	Referente ao período anual:					
Data de entrega:		Início do período anual			Término do período anual		
31/03/2021		dia	mês	ano	dia	mês	ano
		06	11	2020	31	12	2020

PRODUÇÃO & ESCOAMENTO

RELATÓRIO

**IMPLEMENTAÇÃO DO
PROJETO DE CONTROLE DA POLUIÇÃO (PCP)**

Pág. 9/50

Tabela 6 - Relatório PCP - QUANTITATIVOS DE RESÍDUOS GERADOS E DESEMBARCADOS (continuação)							
Item	RESÍDUO	Quantitativo absoluto (kg)	Quantitativo relativo (g/homem.dia)	Meta para este ano (g/homem.dia)	Quantitativo absoluto (kg)	Quantitativo relativo (g/homem.dia)	Meta para este ano (g/homem.dia)
1	Resíduos oleosos			0,000			0,000
2	Resíduos contaminados			0,000			0,000
3	Tambor / Bombona contaminado			0,000			0,000
4	Lâmpada fluorescente			0,000			0,000
5	Pilha e bateria			0,000			0,000
6	Resíduo infecto-contagioso			0,000			0,000
7	Cartucho de impressão			0,000			0,000
8	Lodo residual do esgoto tratado			0,000			0,000
9	Resíduo alimentar desembarcado			0,000			0,000
10	Madeira não contaminada			0,000			0,000
11	Vidro não contaminado			0,000			0,000
12	Plástico não contaminado			0,000			0,000
13	Papel/papelão não contaminado			0,000			0,000
14	Metal não contaminado			0,000			0,000
15	Tambor / Bombona não contaminado			0,000			0,000
16	Lata de alumínio			0,000			0,000
17	Resíduos não passíveis de reciclagem			0,000			0,000
18	Borracha não contaminada			0,000			0,000
19	Produtos Químicos			0,000			0,000
	Outros:						
20	Embalagem Tetrapack			0,000			0,000
21	Sucata eletrônica			0,000			0,000
22	Resíduo de saúde - Farmacêutico			0,000			0,000
23	Latas de Aerossol			0,000			0,000
24	Óleo Vegetal Usado			0,000			0,000

EMPRESA / UNIDADE GESTORA:		KAROON Petróleo e Gás LTDA					
Região:	2	Referente ao período anual:					
Data de entrega:		Início do período anual			Término do período anual		
31/03/2021		dia	mês	ano	dia	mês	ano
		06	11	2020	31	12	2020

PRODUÇÃO & ESCOAMENTO

RELATÓRIO

**IMPLEMENTAÇÃO DO
PROJETO DE CONTROLE DA POLUIÇÃO (PCP)**

Pág. 10/50

Tabela 6 - Relatório PCP - QUANTITATIVOS DE RESÍDUOS GERADOS E DESEMBARCADOS (continuação)							
Item	RESÍDUO	Quantitativo absoluto (kg)	Quantitativo relativo (g/homem.dia)	Meta para este ano (g/homem.dia)	Quantitativo absoluto (kg)	Quantitativo relativo (g/homem.dia)	Meta para este ano (g/homem.dia)
1	Resíduos oleosos			0,000			0,000
2	Resíduos contaminados			0,000			0,000
3	Tambor / Bombona contaminado			0,000			0,000
4	Lâmpada fluorescente			0,000			0,000
5	Pilha e bateria			0,000			0,000
6	Resíduo infecto-contagioso			0,000			0,000
7	Cartucho de impressão			0,000			0,000
8	Lodo residual do esgoto tratado			0,000			0,000
9	Resíduo alimentar desembarcado			0,000			0,000
10	Madeira não contaminada			0,000			0,000
11	Vidro não contaminado			0,000			0,000
12	Plástico não contaminado			0,000			0,000
13	Papel/papelão não contaminado			0,000			0,000
14	Metal não contaminado			0,000			0,000
15	Tambor / Bombona não contaminado			0,000			0,000
16	Lata de alumínio			0,000			0,000
17	Resíduos não passíveis de reciclagem			0,000			0,000
18	Borracha não contaminada			0,000			0,000
19	Produtos Químicos			0,000			0,000
	Outros:						
20	Embalagem Tetrapack			0,000			0,000
21	Sucata eletrônica			0,000			0,000
22	Resíduo de saúde - Farmacêutico			0,000			0,000
23	Latas de Aerossol			0,000			0,000
24	Óleo Vegetal Usado			0,000			0,000

EMPRESA / UNIDADE GESTORA:		KAROON Petróleo e Gás LTDA					
Região:	2	Referente ao período anual:					
Data de entrega:		Início do período anual			Término do período anual		
31/03/2021		dia	mês	ano	dia	mês	ano
		06	11	2020	31	12	2020

PRODUÇÃO & ESCOAMENTO

RELATÓRIO

**IMPLEMENTAÇÃO DO
PROJETO DE CONTROLE DA POLUIÇÃO (PCP)**

Pág. 11/50

Tabela 6 - Relatório PCP - QUANTITATIVOS DE RESÍDUOS GERADOS E DESEMBARCADOS (continuação)							
Item	RESÍDUO	Quantitativo absoluto	Quantitativo relativo	Meta para este ano	Quantitativo absoluto	Quantitativo relativo	Meta para este ano
		(kg)	(g/homem.dia)	(g/homem.dia)	(kg)	(g/homem.dia)	(g/homem.dia)
1	Resíduos oleosos			0,000			0,000
2	Resíduos contaminados			0,000			0,000
3	Tambor / Bombona contaminado			0,000			0,000
4	Lâmpada fluorescente			0,000			0,000
5	Pilha e bateria			0,000			0,000
6	Resíduo infecto-contagioso			0,000			0,000
7	Cartucho de impressão			0,000			0,000
8	Lodo residual do esgoto tratado			0,000			0,000
9	Resíduo alimentar desembarcado			0,000			0,000
10	Madeira não contaminada			0,000			0,000
11	Vidro não contaminado			0,000			0,000
12	Plástico não contaminado			0,000			0,000
13	Papel/papelão não contaminado			0,000			0,000
14	Metal não contaminado			0,000			0,000
15	Tambor / Bombona não contaminado			0,000			0,000
16	Lata de alumínio			0,000			0,000
17	Resíduos não passíveis de reciclagem			0,000			0,000
18	Borracha não contaminada			0,000			0,000
19	Produtos Químicos			0,000			0,000
	Outros:						
20	Embalagem Tetrapack			0,000			0,000
21	Sucata eletrônica			0,000			0,000
22	Resíduo de saúde - Farmacêutico			0,000			0,000
23	Latas de Aerossol			0,000			0,000
24	Óleo Vegetal Usado			0,000			0,000

EMPRESA / UNIDADE GESTORA:		KAROON Petróleo e Gás LTDA					
Região:	2	Referente ao período anual:					
Data de entrega:		Início do período anual			Término do período anual		
31/03/2021		dia	mês	ano	dia	mês	ano
		06	11	2020	31	12	2020

PRODUÇÃO & ESCOAMENTO

RELATÓRIO

**IMPLEMENTAÇÃO DO
PROJETO DE CONTROLE DA POLUIÇÃO (PCP)**

Pág. 12/50

Tabela 6 - Relatório PCP - QUANTITATIVOS DE RESÍDUOS GERADOS E DESEMBARCADOS (continuação)							
Item	RESÍDUO	Quantitativo absoluto (kg)	Quantitativo relativo (g/homem.dia)	Meta para este ano (g/homem.dia)	Quantitativo absoluto (kg)	Quantitativo relativo (g/homem.dia)	Meta para este ano (g/homem.dia)
1	Resíduos oleosos			0,000			0,000
2	Resíduos contaminados			0,000			0,000
3	Tambor / Bombona contaminado			0,000			0,000
4	Lâmpada fluorescente			0,000			0,000
5	Pilha e bateria			0,000			0,000
6	Resíduo infecto-contagioso			0,000			0,000
7	Cartucho de impressão			0,000			0,000
8	Lodo residual do esgoto tratado			0,000			0,000
9	Resíduo alimentar desembarcado			0,000			0,000
10	Madeira não contaminada			0,000			0,000
11	Vidro não contaminado			0,000			0,000
12	Plástico não contaminado			0,000			0,000
13	Papel/papelão não contaminado			0,000			0,000
14	Metal não contaminado			0,000			0,000
15	Tambor / Bombona não contaminado			0,000			0,000
16	Lata de alumínio			0,000			0,000
17	Resíduos não passíveis de reciclagem			0,000			0,000
18	Borracha não contaminada			0,000			0,000
19	Produtos Químicos			0,000			0,000
	Outros:						
20	Embalagem Tetrapack			0,000			0,000
21	Sucata eletrônica			0,000			0,000
22	Resíduo de saúde - Farmacêutico			0,000			0,000
23	Latas de Aerossol			0,000			0,000
24	Óleo Vegetal Usado			0,000			0,000

EMPRESA / UNIDADE GESTORA:		KAROON Petróleo e Gás LTDA					
Região:	2	Referente ao período anual:					
Data de entrega:		Início do período anual			Término do período anual		
31/03/2021		dia	mês	ano	dia	mês	ano
		06	11	2020	31	12	2020

PRODUÇÃO & ESCOAMENTO

RELATÓRIO

**IMPLEMENTAÇÃO DO
PROJETO DE CONTROLE DA POLUIÇÃO (PCP)**

Pág. 13/50

Tabela 6 - Relatório PCP - QUANTITATIVOS DE RESÍDUOS GERADOS E DESEMBARCADOS (continuação)							
Item	RESÍDUO	Quantitativo absoluto	Quantitativo relativo	Meta para este ano	Quantitativo absoluto	Quantitativo relativo	Meta para este ano
		(kg)	(g/homem.dia)	(g/homem.dia)	(kg)	(g/homem.dia)	(g/homem.dia)
1	Resíduos oleosos			0,000			0,000
2	Resíduos contaminados			0,000			0,000
3	Tambor / Bombona contaminado			0,000			0,000
4	Lâmpada fluorescente			0,000			0,000
5	Pilha e bateria			0,000			0,000
6	Resíduo infecto-contagioso			0,000			0,000
7	Cartucho de impressão			0,000			0,000
8	Lodo residual do esgoto tratado			0,000			0,000
9	Resíduo alimentar desembarcado			0,000			0,000
10	Madeira não contaminada			0,000			0,000
11	Vidro não contaminado			0,000			0,000
12	Plástico não contaminado			0,000			0,000
13	Papel/papelão não contaminado			0,000			0,000
14	Metal não contaminado			0,000			0,000
15	Tambor / Bombona não contaminado			0,000			0,000
16	Lata de alumínio			0,000			0,000
17	Resíduos não passíveis de reciclagem			0,000			0,000
18	Borracha não contaminada			0,000			0,000
19	Produtos Químicos			0,000			0,000
	Outros:						
20	Embalagem Tetrapack			0,000			0,000
21	Sucata eletrônica			0,000			0,000
22	Resíduo de saúde - Farmacêutico			0,000			0,000
23	Latas de Aerossol			0,000			0,000
24	Óleo Vegetal Usado			0,000			0,000

EMPRESA / UNIDADE GESTORA:		KAROON Petróleo e Gás LTDA					
Região:	2	Referente ao período anual:					
Data de entrega:		Início do período anual			Término do período anual		
31/03/2021		dia	mês	ano	dia	mês	ano
		06	11	2020	31	12	2020

PRODUÇÃO & ESCOAMENTO

RELATÓRIO

**IMPLEMENTAÇÃO DO
PROJETO DE CONTROLE DA POLUIÇÃO (PCP)**

Pág. 14/50

Tabela 6 - Relatório PCP - QUANTITATIVOS DE RESÍDUOS GERADOS E DESEMBARCADOS (continuação)							
Item	RESÍDUO	Quantitativo absoluto (kg)	Quantitativo relativo (g/homem.dia)	Meta para este ano (g/homem.dia)	Quantitativo absoluto (kg)	Quantitativo relativo (g/homem.dia)	Meta para este ano (g/homem.dia)
1	Resíduos oleosos			0,000			0,000
2	Resíduos contaminados			0,000			0,000
3	Tambor / Bombona contaminado			0,000			0,000
4	Lâmpada fluorescente			0,000			0,000
5	Pilha e bateria			0,000			0,000
6	Resíduo infecto-contagioso			0,000			0,000
7	Cartucho de impressão			0,000			0,000
8	Lodo residual do esgoto tratado			0,000			0,000
9	Resíduo alimentar desembarcado			0,000			0,000
10	Madeira não contaminada			0,000			0,000
11	Vidro não contaminado			0,000			0,000
12	Plástico não contaminado			0,000			0,000
13	Papel/papelão não contaminado			0,000			0,000
14	Metal não contaminado			0,000			0,000
15	Tambor / Bombona não contaminado			0,000			0,000
16	Lata de alumínio			0,000			0,000
17	Resíduos não passíveis de reciclagem			0,000			0,000
18	Borracha não contaminada			0,000			0,000
19	Produtos Químicos			0,000			0,000
	Outros:						
20	Embalagem Tetrapack			0,000			0,000
21	Sucata eletrônica			0,000			0,000
22	Resíduo de saúde - Farmacêutico			0,000			0,000
23	Latas de Aerossol			0,000			0,000
24	Óleo Vegetal Usado			0,000			0,000

EMPRESA / UNIDADE GESTORA:		KAROON Petróleo e Gás LTDA					
Região:	2	Referente ao período anual:					
Data de entrega:		Início do período anual			Término do período anual		
31/03/2021		dia	mês	ano	dia	mês	ano
		06	11	2020	31	12	2020

PRODUÇÃO & ESCOAMENTO

RELATÓRIO

**IMPLEMENTAÇÃO DO
PROJETO DE CONTROLE DA POLUIÇÃO (PCP)**

Pág. 15/50

Tabela 6 - Relatório PCP - QUANTITATIVOS DE RESÍDUOS GERADOS E DESEMBARCADOS (continuação)							
Item	RESÍDUO	Quantitativo absoluto (kg)	Quantitativo relativo (g/homem.dia)	Meta para este ano (g/homem.dia)	Quantitativo absoluto (kg)	Quantitativo relativo (g/homem.dia)	Meta para este ano (g/homem.dia)
1	Resíduos oleosos			0,000			0,000
2	Resíduos contaminados			0,000			0,000
3	Tambor / Bombona contaminado			0,000			0,000
4	Lâmpada fluorescente			0,000			0,000
5	Pilha e bateria			0,000			0,000
6	Resíduo infecto-contagioso			0,000			0,000
7	Cartucho de impressão			0,000			0,000
8	Lodo residual do esgoto tratado			0,000			0,000
9	Resíduo alimentar desembarcado			0,000			0,000
10	Madeira não contaminada			0,000			0,000
11	Vidro não contaminado			0,000			0,000
12	Plástico não contaminado			0,000			0,000
13	Papel/papelão não contaminado			0,000			0,000
14	Metal não contaminado			0,000			0,000
15	Tambor / Bombona não contaminado			0,000			0,000
16	Lata de alumínio			0,000			0,000
17	Resíduos não passíveis de reciclagem			0,000			0,000
18	Borracha não contaminada			0,000			0,000
19	Produtos Químicos			0,000			0,000
	Outros:						
20	Embalagem Tetrapack			0,000			0,000
21	Sucata eletrônica			0,000			0,000
22	Resíduo de saúde - Farmacêutico			0,000			0,000
23	Latas de Aerossol			0,000			0,000
24	Óleo Vegetal Usado			0,000			0,000

EMPRESA / UNIDADE GESTORA:		KAROON Petróleo e Gás LTDA					
Região:	2	Referente ao período anual:					
Data de entrega:		Início do período anual			Término do período anual		
31/03/2021		dia	mês	ano	dia	mês	ano
		06	11	2020	31	12	2020

PRODUÇÃO & ESCOAMENTO

RELATÓRIO

**IMPLEMENTAÇÃO DO
PROJETO DE CONTROLE DA POLUIÇÃO (PCP)**

Pág. 16/50

Tabela 6 - Relatório PCP - QUANTITATIVOS DE RESÍDUOS GERADOS E DESEMBARCADOS (continuação)							
Item	RESÍDUO	Quantitativo absoluto (kg)	Quantitativo relativo (g/homem.dia)	Meta para este ano (g/homem.dia)	Quantitativo absoluto (kg)	Quantitativo relativo (g/homem.dia)	Meta para este ano (g/homem.dia)
1	Resíduos oleosos			0,000			0,000
2	Resíduos contaminados			0,000			0,000
3	Tambor / Bombona contaminado			0,000			0,000
4	Lâmpada fluorescente			0,000			0,000
5	Pilha e bateria			0,000			0,000
6	Resíduo infecto-contagioso			0,000			0,000
7	Cartucho de impressão			0,000			0,000
8	Lodo residual do esgoto tratado			0,000			0,000
9	Resíduo alimentar desembarcado			0,000			0,000
10	Madeira não contaminada			0,000			0,000
11	Vidro não contaminado			0,000			0,000
12	Plástico não contaminado			0,000			0,000
13	Papel/papelão não contaminado			0,000			0,000
14	Metal não contaminado			0,000			0,000
15	Tambor / Bombona não contaminado			0,000			0,000
16	Lata de alumínio			0,000			0,000
17	Resíduos não passíveis de reciclagem			0,000			0,000
18	Borracha não contaminada			0,000			0,000
19	Produtos Químicos			0,000			0,000
	Outros:						
20	Embalagem Tetrapack			0,000			0,000
21	Sucata eletrônica			0,000			0,000
22	Resíduo de saúde - Farmacêutico			0,000			0,000
23	Latas de Aerossol			0,000			0,000
24	Óleo Vegetal Usado			0,000			0,000

EMPRESA / UNIDADE GESTORA:		KAROON Petróleo e Gás LTDA					
Região:	2	Referente ao período anual:					
Data de entrega:		Início do período anual			Término do período anual		
31/03/2021		dia	mês	ano	dia	mês	ano
		06	11	2020	31	12	2020

PRODUÇÃO & ESCOAMENTO

RELATÓRIO

**IMPLEMENTAÇÃO DO
PROJETO DE CONTROLE DA POLUIÇÃO (PCP)**

Pág. 17/50

Tabela 6 - Relatório PCP - QUANTITATIVOS DE RESÍDUOS GERADOS E DESEMBARCADOS (continuação)							
Item	RESÍDUO	Quantitativo absoluto	Quantitativo relativo	Meta para este ano	Quantitativo absoluto	Quantitativo relativo	Meta para este ano
		(kg)	(g/homem.dia)	(g/homem.dia)	(kg)	(g/homem.dia)	(g/homem.dia)
1	Resíduos oleosos			0,000			0,000
2	Resíduos contaminados			0,000			0,000
3	Tambor / Bombona contaminado			0,000			0,000
4	Lâmpada fluorescente			0,000			0,000
5	Pilha e bateria			0,000			0,000
6	Resíduo infecto-contagioso			0,000			0,000
7	Cartucho de impressão			0,000			0,000
8	Lodo residual do esgoto tratado			0,000			0,000
9	Resíduo alimentar desembarcado			0,000			0,000
10	Madeira não contaminada			0,000			0,000
11	Vidro não contaminado			0,000			0,000
12	Plástico não contaminado			0,000			0,000
13	Papel/papelão não contaminado			0,000			0,000
14	Metal não contaminado			0,000			0,000
15	Tambor / Bombona não contaminado			0,000			0,000
16	Lata de alumínio			0,000			0,000
17	Resíduos não passíveis de reciclagem			0,000			0,000
18	Borracha não contaminada			0,000			0,000
19	Produtos Químicos			0,000			0,000
	Outros:						
20	Embalagem Tetrapack			0,000			0,000
21	Sucata eletrônica			0,000			0,000
22	Resíduo de saúde - Farmacêutico			0,000			0,000
23	Latas de Aerossol			0,000			0,000
24	Óleo Vegetal Usado			0,000			0,000

EMPRESA / UNIDADE GESTORA:		KAROON Petróleo e Gás LTDA					
Região:	2	Referente ao período anual:					
Data de entrega:		Início do período anual			Término do período anual		
31/03/2021		dia	mês	ano	dia	mês	ano
		06	11	2020	31	12	2020

PRODUÇÃO & ESCOAMENTO

RELATÓRIO

**IMPLEMENTAÇÃO DO
PROJETO DE CONTROLE DA POLUIÇÃO (PCP)**

Pág. 18/50

Tabela 6 - Relatório PCP - QUANTITATIVOS DE RESÍDUOS GERADOS E DESEMBARCADOS (continuação)							
Item	RESÍDUO	Quantitativo absoluto (kg)	Quantitativo relativo (g/homem.dia)	Meta para este ano (g/homem.dia)	Quantitativo absoluto (kg)	Quantitativo relativo (g/homem.dia)	Meta para este ano (g/homem.dia)
1	Resíduos oleosos			0,000			0,000
2	Resíduos contaminados			0,000			0,000
3	Tambor / Bombona contaminado			0,000			0,000
4	Lâmpada fluorescente			0,000			0,000
5	Pilha e bateria			0,000			0,000
6	Resíduo infecto-contagioso			0,000			0,000
7	Cartucho de impressão			0,000			0,000
8	Lodo residual do esgoto tratado			0,000			0,000
9	Resíduo alimentar desembarcado			0,000			0,000
10	Madeira não contaminada			0,000			0,000
11	Vidro não contaminado			0,000			0,000
12	Plástico não contaminado			0,000			0,000
13	Papel/papelão não contaminado			0,000			0,000
14	Metal não contaminado			0,000			0,000
15	Tambor / Bombona não contaminado			0,000			0,000
16	Lata de alumínio			0,000			0,000
17	Resíduos não passíveis de reciclagem			0,000			0,000
18	Borracha não contaminada			0,000			0,000
19	Produtos Químicos			0,000			0,000
	Outros:						
20	Embalagem Tetrapack			0,000			0,000
21	Sucata eletrônica			0,000			0,000
22	Resíduo de saúde - Farmacêutico			0,000			0,000
23	Latas de Aerossol			0,000			0,000
24	Óleo Vegetal Usado			0,000			0,000

EMPRESA / UNIDADE GESTORA:		KAROON Petróleo e Gás LTDA					
Região:	2	Referente ao período anual:					
Data de entrega:		Início do período anual			Término do período anual		
31/03/2021		dia	mês	ano	dia	mês	ano
		06	11	2020	31	12	2020

PRODUÇÃO & ESCOAMENTO

RELATÓRIO

**IMPLEMENTAÇÃO DO
PROJETO DE CONTROLE DA POLUIÇÃO (PCP)**

Pág. 19/50

Tabela 6 - Relatório PCP - QUANTITATIVOS DE RESÍDUOS GERADOS E DESEMBARCADOS (continuação)							
Item	RESÍDUO	Quantitativo absoluto	Quantitativo relativo	Meta para este ano	Quantitativo absoluto	Quantitativo relativo	Meta para este ano
		(kg)	(g/homem.dia)	(g/homem.dia)	(kg)	(g/homem.dia)	(g/homem.dia)
1	Resíduos oleosos			0,000			0,000
2	Resíduos contaminados			0,000			0,000
3	Tambor / Bombona contaminado			0,000			0,000
4	Lâmpada fluorescente			0,000			0,000
5	Pilha e bateria			0,000			0,000
6	Resíduo infecto-contagioso			0,000			0,000
7	Cartucho de impressão			0,000			0,000
8	Lodo residual do esgoto tratado			0,000			0,000
9	Resíduo alimentar desembarcado			0,000			0,000
10	Madeira não contaminada			0,000			0,000
11	Vidro não contaminado			0,000			0,000
12	Plástico não contaminado			0,000			0,000
13	Papel/papelão não contaminado			0,000			0,000
14	Metal não contaminado			0,000			0,000
15	Tambor / Bombona não contaminado			0,000			0,000
16	Lata de alumínio			0,000			0,000
17	Resíduos não passíveis de reciclagem			0,000			0,000
18	Borracha não contaminada			0,000			0,000
19	Produtos Químicos			0,000			0,000
	Outros:						
20	Embalagem Tetrapack			0,000			0,000
21	Sucata eletrônica			0,000			0,000
22	Resíduo de saúde - Farmacêutico			0,000			0,000
23	Latas de Aerossol			0,000			0,000
24	Óleo Vegetal Usado			0,000			0,000

EMPRESA / UNIDADE GESTORA:		KAROON Petróleo e Gás LTDA					
Região:	2	Referente ao período anual:					
Data de entrega:		Início do período anual			Término do período anual		
31/03/2021		dia	mês	ano	dia	mês	ano
		06	11	2020	31	12	2020

PRODUÇÃO & ESCOAMENTO

RELATÓRIO

**IMPLEMENTAÇÃO DO
PROJETO DE CONTROLE DA POLUIÇÃO (PCP)**

Pág. 20/50

Tabela 6 - Relatório PCP - QUANTITATIVOS DE RESÍDUOS GERADOS E DESEMBARCADOS (continuação)							
Item	RESÍDUO	Quantitativo absoluto (kg)	Quantitativo relativo (g/homem.dia)	Meta para este ano (g/homem.dia)	Quantitativo absoluto (kg)	Quantitativo relativo (g/homem.dia)	Meta para este ano (g/homem.dia)
1	Resíduos oleosos			0,000			0,000
2	Resíduos contaminados			0,000			0,000
3	Tambor / Bombona contaminado			0,000			0,000
4	Lâmpada fluorescente			0,000			0,000
5	Pilha e bateria			0,000			0,000
6	Resíduo infecto-contagioso			0,000			0,000
7	Cartucho de impressão			0,000			0,000
8	Lodo residual do esgoto tratado			0,000			0,000
9	Resíduo alimentar desembarcado			0,000			0,000
10	Madeira não contaminada			0,000			0,000
11	Vidro não contaminado			0,000			0,000
12	Plástico não contaminado			0,000			0,000
13	Papel/papelão não contaminado			0,000			0,000
14	Metal não contaminado			0,000			0,000
15	Tambor / Bombona não contaminado			0,000			0,000
16	Lata de alumínio			0,000			0,000
17	Resíduos não passíveis de reciclagem			0,000			0,000
18	Borracha não contaminada			0,000			0,000
19	Produtos Químicos			0,000			0,000
	Outros:						
20	Embalagem Tetrapack			0,000			0,000
21	Sucata eletrônica			0,000			0,000
22	Resíduo de saúde - Farmacêutico			0,000			0,000
23	Latas de Aerossol			0,000			0,000
24	Óleo Vegetal Usado			0,000			0,000

EMPRESA / UNIDADE GESTORA:		KAROON Petróleo e Gás LTDA					
Região:	2	Referente ao período anual:					
Data de entrega:		Início do período anual			Término do período anual		
31/03/2021		dia	mês	ano	dia	mês	ano
		06	11	2020	31	12	2020

PRODUÇÃO & ESCOAMENTO

RELATÓRIO

**IMPLEMENTAÇÃO DO
PROJETO DE CONTROLE DA POLUIÇÃO (PCP)**

Pág. 21/50

Tabela 6 - Relatório PCP - QUANTITATIVOS DE RESÍDUOS GERADOS E DESEMBARCADOS (continuação)							
Item	RESÍDUO	Quantitativo absoluto	Quantitativo relativo	Meta para este ano	Quantitativo absoluto	Quantitativo relativo	Meta para este ano
		(kg)	(g/homem.dia)	(g/homem.dia)	(kg)	(g/homem.dia)	(g/homem.dia)
1	Resíduos oleosos			0,000			0,000
2	Resíduos contaminados			0,000			0,000
3	Tambor / Bombona contaminado			0,000			0,000
4	Lâmpada fluorescente			0,000			0,000
5	Pilha e bateria			0,000			0,000
6	Resíduo infecto-contagioso			0,000			0,000
7	Cartucho de impressão			0,000			0,000
8	Lodo residual do esgoto tratado			0,000			0,000
9	Resíduo alimentar desembarcado			0,000			0,000
10	Madeira não contaminada			0,000			0,000
11	Vidro não contaminado			0,000			0,000
12	Plástico não contaminado			0,000			0,000
13	Papel/papelão não contaminado			0,000			0,000
14	Metal não contaminado			0,000			0,000
15	Tambor / Bombona não contaminado			0,000			0,000
16	Lata de alumínio			0,000			0,000
17	Resíduos não passíveis de reciclagem			0,000			0,000
18	Borracha não contaminada			0,000			0,000
19	Produtos Químicos			0,000			0,000
	Outros:						
20	Embalagem Tetrapack			0,000			0,000
21	Sucata eletrônica			0,000			0,000
22	Resíduo de saúde - Farmacêutico			0,000			0,000
23	Latas de Aerossol			0,000			0,000
24	Óleo Vegetal Usado			0,000			0,000

EMPRESA / UNIDADE GESTORA:		KAROON Petróleo e Gás LTDA					
Região:	2	Referente ao período anual:					
Data de entrega:		Início do período anual			Término do período anual		
31/03/2021		dia	mês	ano	dia	mês	ano
		06	11	2020	31	12	2020

PRODUÇÃO & ESCOAMENTO

RELATÓRIO

**IMPLEMENTAÇÃO DO
PROJETO DE CONTROLE DA POLUIÇÃO (PCP)**

Pág. 22/50

Tabela 6 - Relatório PCP - QUANTITATIVOS DE RESÍDUOS GERADOS E DESEMBARCADOS (continuação)							
Item	RESÍDUO	Quantitativo absoluto	Quantitativo relativo	Meta para este ano	Quantitativo absoluto	Quantitativo relativo	Meta para este ano
		(kg)	(g/homem.dia)	(g/homem.dia)	(kg)	(g/homem.dia)	(g/homem.dia)
1	Resíduos oleosos			0,000			0,000
2	Resíduos contaminados			0,000			0,000
3	Tambor / Bombona contaminado			0,000			0,000
4	Lâmpada fluorescente			0,000			0,000
5	Pilha e bateria			0,000			0,000
6	Resíduo infecto-contagioso			0,000			0,000
7	Cartucho de impressão			0,000			0,000
8	Lodo residual do esgoto tratado			0,000			0,000
9	Resíduo alimentar desembarcado			0,000			0,000
10	Madeira não contaminada			0,000			0,000
11	Vidro não contaminado			0,000			0,000
12	Plástico não contaminado			0,000			0,000
13	Papel/papelão não contaminado			0,000			0,000
14	Metal não contaminado			0,000			0,000
15	Tambor / Bombona não contaminado			0,000			0,000
16	Lata de alumínio			0,000			0,000
17	Resíduos não passíveis de reciclagem			0,000			0,000
18	Borracha não contaminada			0,000			0,000
19	Produtos Químicos			0,000			0,000
	Outros:						
20	Embalagem Tetrapack			0,000			0,000
21	Sucata eletrônica			0,000			0,000
22	Resíduo de saúde - Farmacêutico			0,000			0,000
23	Latas de Aerossol			0,000			0,000
24	Óleo Vegetal Usado			0,000			0,000

EMPRESA / UNIDADE GESTORA:		KAROON Petróleo e Gás LTDA					
Região:	2	Referente ao período anual:					
Data de entrega:		Início do período anual			Término do período anual		
31/03/2021		dia	mês	ano	dia	mês	ano
		06	11	2020	31	12	2020

PRODUÇÃO & ESCOAMENTO

RELATÓRIO

**IMPLEMENTAÇÃO DO
PROJETO DE CONTROLE DA POLUIÇÃO (PCP)**

Pág. 23/50

Tabela 6 - Relatório PCP - QUANTITATIVOS DE RESÍDUOS GERADOS E DESEMBARCADOS (continuação)							
Item	RESÍDUO	Quantitativo absoluto	Quantitativo relativo	Meta para este ano	Quantitativo absoluto	Quantitativo relativo	Meta para este ano
		(kg)	(g/homem.dia)	(g/homem.dia)	(kg)	(g/homem.dia)	(g/homem.dia)
1	Resíduos oleosos			0,000			0,000
2	Resíduos contaminados			0,000			0,000
3	Tambor / Bombona contaminado			0,000			0,000
4	Lâmpada fluorescente			0,000			0,000
5	Pilha e bateria			0,000			0,000
6	Resíduo infecto-contagioso			0,000			0,000
7	Cartucho de impressão			0,000			0,000
8	Lodo residual do esgoto tratado			0,000			0,000
9	Resíduo alimentar desembarcado			0,000			0,000
10	Madeira não contaminada			0,000			0,000
11	Vidro não contaminado			0,000			0,000
12	Plástico não contaminado			0,000			0,000
13	Papel/papelão não contaminado			0,000			0,000
14	Metal não contaminado			0,000			0,000
15	Tambor / Bombona não contaminado			0,000			0,000
16	Lata de alumínio			0,000			0,000
17	Resíduos não passíveis de reciclagem			0,000			0,000
18	Borracha não contaminada			0,000			0,000
19	Produtos Químicos			0,000			0,000
	Outros:						
20	Embalagem Tetrapack			0,000			0,000
21	Sucata eletrônica			0,000			0,000
22	Resíduo de saúde - Farmacêutico			0,000			0,000
23	Latas de Aerossol			0,000			0,000
24	Óleo Vegetal Usado			0,000			0,000

EMPRESA / UNIDADE GESTORA:		KAROON Petróleo e Gás LTDA					
Região:	2	Referente ao período anual:					
Data de entrega:		Início do período anual			Término do período anual		
31/03/2021		dia	mês	ano	dia	mês	ano
		06	11	2020	31	12	2020

PRODUÇÃO & ESCOAMENTO

RELATÓRIO

**IMPLEMENTAÇÃO DO
PROJETO DE CONTROLE DA POLUIÇÃO (PCP)**

Pág. 24/50

Tabela 6 - Relatório PCP - QUANTITATIVOS DE RESÍDUOS GERADOS E DESEMBARCADOS (continuação)							
Item	RESÍDUO	Quantitativo absoluto (kg)	Quantitativo relativo (g/homem.dia)	Meta para este ano (g/homem.dia)	Quantitativo absoluto (kg)	Quantitativo relativo (g/homem.dia)	Meta para este ano (g/homem.dia)
1	Resíduos oleosos			0,000			0,000
2	Resíduos contaminados			0,000			0,000
3	Tambor / Bombona contaminado			0,000			0,000
4	Lâmpada fluorescente			0,000			0,000
5	Pilha e bateria			0,000			0,000
6	Resíduo infecto-contagioso			0,000			0,000
7	Cartucho de impressão			0,000			0,000
8	Lodo residual do esgoto tratado			0,000			0,000
9	Resíduo alimentar desembarcado			0,000			0,000
10	Madeira não contaminada			0,000			0,000
11	Vidro não contaminado			0,000			0,000
12	Plástico não contaminado			0,000			0,000
13	Papel/papelão não contaminado			0,000			0,000
14	Metal não contaminado			0,000			0,000
15	Tambor / Bombona não contaminado			0,000			0,000
16	Lata de alumínio			0,000			0,000
17	Resíduos não passíveis de reciclagem			0,000			0,000
18	Borracha não contaminada			0,000			0,000
19	Produtos Químicos			0,000			0,000
	Outros:						
20	Embalagem Tetrapack			0,000			0,000
21	Sucata eletrônica			0,000			0,000
22	Resíduo de saúde - Farmacêutico			0,000			0,000
23	Latas de Aerossol			0,000			0,000
24	Óleo Vegetal Usado			0,000			0,000

EMPRESA / UNIDADE GESTORA:		KAROON Petróleo e Gás LTDA					
Região:	2	Referente ao período anual:					
		Início do período anual			Término do período anual		
Data de entrega:		dia	mês	ano	dia	mês	ano
	31/03/2021	06	11	2020	31	12	2020

PRODUÇÃO & ESCOAMENTO

RELATÓRIO

**IMPLEMENTAÇÃO DO
PROJETO DE CONTROLE DA POLUIÇÃO (PCP)**

Pág. 25/50

Tabela 6 - Relatório PCP - QUANTITATIVOS DE RESÍDUOS GERADOS E DESEMBARCADOS (continuação)							
Item	RESÍDUO	Quantitativo absoluto (kg)	Quantitativo relativo (g/homem.dia)	Meta para este ano (g/homem.dia)	Quantitativo absoluto (kg)	Quantitativo relativo (g/homem.dia)	Meta para este ano (g/homem.dia)
1	Resíduos oleosos			0,000			0,000
2	Resíduos contaminados			0,000			0,000
3	Tambor / Bombona contaminado			0,000			0,000
4	Lâmpada fluorescente			0,000			0,000
5	Pilha e bateria			0,000			0,000
6	Resíduo infecto-contagioso			0,000			0,000
7	Cartucho de impressão			0,000			0,000
8	Lodo residual do esgoto tratado			0,000			0,000
9	Resíduo alimentar desembarcado			0,000			0,000
10	Madeira não contaminada			0,000			0,000
11	Vidro não contaminado			0,000			0,000
12	Plástico não contaminado			0,000			0,000
13	Papel/papelão não contaminado			0,000			0,000
14	Metal não contaminado			0,000			0,000
15	Tambor / Bombona não contaminado			0,000			0,000
16	Lata de alumínio			0,000			0,000
17	Resíduos não passíveis de reciclagem			0,000			0,000
18	Borracha não contaminada			0,000			0,000
19	Produtos Químicos			0,000			0,000
	Outros:						
20	Embalagem Tetrapack			0,000			0,000
21	Sucata eletrônica			0,000			0,000
22	Resíduo de saúde - Farmacêutico			0,000			0,000
23	Latas de Aerossol			0,000			0,000
24	Óleo Vegetal Usado			0,000			0,000

EMPRESA / UNIDADE GESTORA:		KAROON Petróleo e Gás LTDA					
Região:	2	Referente ao período anual:					
Data de entrega:		Início do período anual			Término do período anual		
31/03/2021		dia	mês	ano	dia	mês	ano
		06	11	2020	31	12	2020

PRODUÇÃO & ESCOAMENTO

RELATÓRIO

**IMPLEMENTAÇÃO DO
PROJETO DE CONTROLE DA POLUIÇÃO (PCP)**

Pág. 26/50

Tabela 6 - Relatório PCP - QUANTITATIVOS DE RESÍDUOS GERADOS E DESEMBARCADOS (continuação)							
Item	RESÍDUO	Quantitativo absoluto (kg)	Quantitativo relativo (g/homem.dia)	Meta para este ano (g/homem.dia)	Quantitativo absoluto (kg)	Quantitativo relativo (g/homem.dia)	Meta para este ano (g/homem.dia)
1	Resíduos oleosos			0,000			0,000
2	Resíduos contaminados			0,000			0,000
3	Tambor / Bombona contaminado			0,000			0,000
4	Lâmpada fluorescente			0,000			0,000
5	Pilha e bateria			0,000			0,000
6	Resíduo infecto-contagioso			0,000			0,000
7	Cartucho de impressão			0,000			0,000
8	Lodo residual do esgoto tratado			0,000			0,000
9	Resíduo alimentar desembarcado			0,000			0,000
10	Madeira não contaminada			0,000			0,000
11	Vidro não contaminado			0,000			0,000
12	Plástico não contaminado			0,000			0,000
13	Papel/papelão não contaminado			0,000			0,000
14	Metal não contaminado			0,000			0,000
15	Tambor / Bombona não contaminado			0,000			0,000
16	Lata de alumínio			0,000			0,000
17	Resíduos não passíveis de reciclagem			0,000			0,000
18	Borracha não contaminada			0,000			0,000
19	Produtos Químicos			0,000			0,000
	Outros:						
20	Embalagem Tetrapack			0,000			0,000
21	Sucata eletrônica			0,000			0,000
22	Resíduo de saúde - Farmacêutico			0,000			0,000
23	Latas de Aerossol			0,000			0,000
24	Óleo Vegetal Usado			0,000			0,000

EMPRESA / UNIDADE GESTORA:		KAROON Petróleo e Gás LTDA					
Região:	2	Referente ao período anual:					
Data de entrega:		Início do período anual			Término do período anual		
31/03/2021		dia	mês	ano	dia	mês	ano
		06	11	2020	31	12	2020

PRODUÇÃO & ESCOAMENTO

RELATÓRIO

**IMPLEMENTAÇÃO DO
PROJETO DE CONTROLE DA POLUIÇÃO (PCP)**

Pág. 27/50

Tabela 6 - Relatório PCP - QUANTITATIVOS DE RESÍDUOS GERADOS E DESEMBARCADOS (continuação)							
Item	RESÍDUO	Quantitativo absoluto (kg)	Quantitativo relativo (g/homem.dia)	Meta para este ano (g/homem.dia)	Quantitativo absoluto (kg)	Quantitativo relativo (g/homem.dia)	Meta para este ano (g/homem.dia)
1	Resíduos oleosos			0,000			0,000
2	Resíduos contaminados			0,000			0,000
3	Tambor / Bombona contaminado			0,000			0,000
4	Lâmpada fluorescente			0,000			0,000
5	Pilha e bateria			0,000			0,000
6	Resíduo infecto-contagioso			0,000			0,000
7	Cartucho de impressão			0,000			0,000
8	Lodo residual do esgoto tratado			0,000			0,000
9	Resíduo alimentar desembarcado			0,000			0,000
10	Madeira não contaminada			0,000			0,000
11	Vidro não contaminado			0,000			0,000
12	Plástico não contaminado			0,000			0,000
13	Papel/papelão não contaminado			0,000			0,000
14	Metal não contaminado			0,000			0,000
15	Tambor / Bombona não contaminado			0,000			0,000
16	Lata de alumínio			0,000			0,000
17	Resíduos não passíveis de reciclagem			0,000			0,000
18	Borracha não contaminada			0,000			0,000
19	Produtos Químicos			0,000			0,000
	Outros:						
20	Embalagem Tetrapack			0,000			0,000
21	Sucata eletrônica			0,000			0,000
22	Resíduo de saúde - Farmacêutico			0,000			0,000
23	Latas de Aerossol			0,000			0,000
24	Óleo Vegetal Usado			0,000			0,000

EMPRESA / UNIDADE GESTORA:		KAROON Petróleo e Gás LTDA					
Região:	2	Referente ao período anual:					
Data de entrega:		Início do período anual			Término do período anual		
31/03/2021		dia	mês	ano	dia	mês	ano
		06	11	2020	31	12	2020

PRODUÇÃO & ESCOAMENTO

RELATÓRIO

**IMPLEMENTAÇÃO DO
PROJETO DE CONTROLE DA POLUIÇÃO (PCP)**

Pág. 28/50

Tabela 6 - Relatório PCP - QUANTITATIVOS DE RESÍDUOS GERADOS E DESEMBARCADOS (continuação)							
Item	RESÍDUO	Quantitativo absoluto	Quantitativo relativo	Meta para este ano	Quantitativo absoluto	Quantitativo relativo	Meta para este ano
		(kg)	(g/homem.dia)	(g/homem.dia)	(kg)	(g/homem.dia)	(g/homem.dia)
1	Resíduos oleosos			0,000			0,000
2	Resíduos contaminados			0,000			0,000
3	Tambor / Bombona contaminado			0,000			0,000
4	Lâmpada fluorescente			0,000			0,000
5	Pilha e bateria			0,000			0,000
6	Resíduo infecto-contagioso			0,000			0,000
7	Cartucho de impressão			0,000			0,000
8	Lodo residual do esgoto tratado			0,000			0,000
9	Resíduo alimentar desembarcado			0,000			0,000
10	Madeira não contaminada			0,000			0,000
11	Vidro não contaminado			0,000			0,000
12	Plástico não contaminado			0,000			0,000
13	Papel/papelão não contaminado			0,000			0,000
14	Metal não contaminado			0,000			0,000
15	Tambor / Bombona não contaminado			0,000			0,000
16	Lata de alumínio			0,000			0,000
17	Resíduos não passíveis de reciclagem			0,000			0,000
18	Borracha não contaminada			0,000			0,000
19	Produtos Químicos			0,000			0,000
	Outros:						
20	Embalagem Tetrapack			0,000			0,000
21	Sucata eletrônica			0,000			0,000
22	Resíduo de saúde - Farmacêutico			0,000			0,000
23	Latas de Aerossol			0,000			0,000
24	Óleo Vegetal Usado			0,000			0,000

EMPRESA / UNIDADE GESTORA:		KAROON Petróleo e Gás LTDA					
Região:	2	Referente ao período anual:					
Data de entrega:		Início do período anual			Término do período anual		
31/03/2021		dia	mês	ano	dia	mês	ano
		06	11	2020	31	12	2020

PRODUÇÃO & ESCOAMENTO

RELATÓRIO

**IMPLEMENTAÇÃO DO
PROJETO DE CONTROLE DA POLUIÇÃO (PCP)**

Pág. 29/50

Tabela 6 - Relatório PCP - QUANTITATIVOS DE RESÍDUOS GERADOS E DESEMBARCADOS (continuação)							
Item	RESÍDUO	Quantitativo absoluto	Quantitativo relativo	Meta para este ano	Quantitativo absoluto	Quantitativo relativo	Meta para este ano
		(kg)	(g/homem.dia)	(g/homem.dia)	(kg)	(g/homem.dia)	(g/homem.dia)
1	Resíduos oleosos			0,000			0,000
2	Resíduos contaminados			0,000			0,000
3	Tambor / Bombona contaminado			0,000			0,000
4	Lâmpada fluorescente			0,000			0,000
5	Pilha e bateria			0,000			0,000
6	Resíduo infecto-contagioso			0,000			0,000
7	Cartucho de impressão			0,000			0,000
8	Lodo residual do esgoto tratado			0,000			0,000
9	Resíduo alimentar desembarcado			0,000			0,000
10	Madeira não contaminada			0,000			0,000
11	Vidro não contaminado			0,000			0,000
12	Plástico não contaminado			0,000			0,000
13	Papel/papelão não contaminado			0,000			0,000
14	Metal não contaminado			0,000			0,000
15	Tambor / Bombona não contaminado			0,000			0,000
16	Lata de alumínio			0,000			0,000
17	Resíduos não passíveis de reciclagem			0,000			0,000
18	Borracha não contaminada			0,000			0,000
19	Produtos Químicos			0,000			0,000
	Outros:						
20	Embalagem Tetrapack			0,000			0,000
21	Sucata eletrônica			0,000			0,000
22	Resíduo de saúde - Farmacêutico			0,000			0,000
23	Latas de Aerossol			0,000			0,000
24	Óleo Vegetal Usado			0,000			0,000

EMPRESA / UNIDADE GESTORA:		KAROON Petróleo e Gás LTDA					
Região:	2	Referente ao período anual:					
Data de entrega:		Início do período anual			Término do período anual		
31/03/2021		dia	mês	ano	dia	mês	ano
		06	11	2020	31	12	2020

PRODUÇÃO & ESCOAMENTO

RELATÓRIO

**IMPLEMENTAÇÃO DO
PROJETO DE CONTROLE DA POLUIÇÃO (PCP)**

Pág. 30/50

Tabela 6 - Relatório PCP - QUANTITATIVOS DE RESÍDUOS GERADOS E DESEMBARCADOS (continuação)							
Item	RESÍDUO	Quantitativo absoluto (kg)	Quantitativo relativo (g/homem.dia)	Meta para este ano (g/homem.dia)	Quantitativo absoluto (kg)	Quantitativo relativo (g/homem.dia)	Meta para este ano (g/homem.dia)
1	Resíduos oleosos			0,000			0,000
2	Resíduos contaminados			0,000			0,000
3	Tambor / Bombona contaminado			0,000			0,000
4	Lâmpada fluorescente			0,000			0,000
5	Pilha e bateria			0,000			0,000
6	Resíduo infecto-contagioso			0,000			0,000
7	Cartucho de impressão			0,000			0,000
8	Lodo residual do esgoto tratado			0,000			0,000
9	Resíduo alimentar desembarcado			0,000			0,000
10	Madeira não contaminada			0,000			0,000
11	Vidro não contaminado			0,000			0,000
12	Plástico não contaminado			0,000			0,000
13	Papel/papelão não contaminado			0,000			0,000
14	Metal não contaminado			0,000			0,000
15	Tambor / Bombona não contaminado			0,000			0,000
16	Lata de alumínio			0,000			0,000
17	Resíduos não passíveis de reciclagem			0,000			0,000
18	Borracha não contaminada			0,000			0,000
19	Produtos Químicos			0,000			0,000
	Outros:						
20	Embalagem Tetrapack			0,000			0,000
21	Sucata eletrônica			0,000			0,000
22	Resíduo de saúde - Farmacêutico			0,000			0,000
23	Latas de Aerossol			0,000			0,000
24	Óleo Vegetal Usado			0,000			0,000

EMPRESA / UNIDADE GESTORA:		KAROON Petróleo e Gás LTDA					
Região:	2	Referente ao período anual:					
Data de entrega:		Início do período anual			Término do período anual		
31/03/2021		dia	mês	ano	dia	mês	ano
		06	11	2020	31	12	2020

PRODUÇÃO & ESCOAMENTO

RELATÓRIO

**IMPLEMENTAÇÃO DO
PROJETO DE CONTROLE DA POLUIÇÃO (PCP)**

Pág. 31/50

Tabela 6 - Relatório PCP - QUANTITATIVOS DE RESÍDUOS GERADOS E DESEMBARCADOS (continuação)							
Item	RESÍDUO	Quantitativo absoluto (kg)	Quantitativo relativo (g/homem.dia)	Meta para este ano (g/homem.dia)	Quantitativo absoluto (kg)	Quantitativo relativo (g/homem.dia)	Meta para este ano (g/homem.dia)
1	Resíduos oleosos			0,000			0,000
2	Resíduos contaminados			0,000			0,000
3	Tambor / Bombona contaminado			0,000			0,000
4	Lâmpada fluorescente			0,000			0,000
5	Pilha e bateria			0,000			0,000
6	Resíduo infecto-contagioso			0,000			0,000
7	Cartucho de impressão			0,000			0,000
8	Lodo residual do esgoto tratado			0,000			0,000
9	Resíduo alimentar desembarcado			0,000			0,000
10	Madeira não contaminada			0,000			0,000
11	Vidro não contaminado			0,000			0,000
12	Plástico não contaminado			0,000			0,000
13	Papel/papelão não contaminado			0,000			0,000
14	Metal não contaminado			0,000			0,000
15	Tambor / Bombona não contaminado			0,000			0,000
16	Lata de alumínio			0,000			0,000
17	Resíduos não passíveis de reciclagem			0,000			0,000
18	Borracha não contaminada			0,000			0,000
19	Produtos Químicos			0,000			0,000
	Outros:						
20	Embalagem Tetrapack			0,000			0,000
21	Sucata eletrônica			0,000			0,000
22	Resíduo de saúde - Farmacêutico			0,000			0,000
23	Latas de Aerossol			0,000			0,000
24	Óleo Vegetal Usado			0,000			0,000

EMPRESA / UNIDADE GESTORA:		KAROON Petróleo e Gás LTDA					
Região:	2	Referente ao período anual:					
Data de entrega:		Início do período anual			Término do período anual		
31/03/2021		dia	mês	ano	dia	mês	ano
		06	11	2020	31	12	2020

PRODUÇÃO & ESCOAMENTO

RELATÓRIO

**IMPLEMENTAÇÃO DO
PROJETO DE CONTROLE DA POLUIÇÃO (PCP)**

Pág. 32/50

Tabela 6 - Relatório PCP - QUANTITATIVOS DE RESÍDUOS GERADOS E DESEMBARCADOS (continuação)							
Item	RESÍDUO	Quantitativo absoluto (kg)	Quantitativo relativo (g/homem.dia)	Meta para este ano (g/homem.dia)	Quantitativo absoluto (kg)	Quantitativo relativo (g/homem.dia)	Meta para este ano (g/homem.dia)
1	Resíduos oleosos			0,000			0,000
2	Resíduos contaminados			0,000			0,000
3	Tambor / Bombona contaminado			0,000			0,000
4	Lâmpada fluorescente			0,000			0,000
5	Pilha e bateria			0,000			0,000
6	Resíduo infecto-contagioso			0,000			0,000
7	Cartucho de impressão			0,000			0,000
8	Lodo residual do esgoto tratado			0,000			0,000
9	Resíduo alimentar desembarcado			0,000			0,000
10	Madeira não contaminada			0,000			0,000
11	Vidro não contaminado			0,000			0,000
12	Plástico não contaminado			0,000			0,000
13	Papel/papelão não contaminado			0,000			0,000
14	Metal não contaminado			0,000			0,000
15	Tambor / Bombona não contaminado			0,000			0,000
16	Lata de alumínio			0,000			0,000
17	Resíduos não passíveis de reciclagem			0,000			0,000
18	Borracha não contaminada			0,000			0,000
19	Produtos Químicos			0,000			0,000
	Outros:						
20	Embalagem Tetrapack			0,000			0,000
21	Sucata eletrônica			0,000			0,000
22	Resíduo de saúde - Farmacêutico			0,000			0,000
23	Latas de Aerossol			0,000			0,000
24	Óleo Vegetal Usado			0,000			0,000

EMPRESA / UNIDADE GESTORA:		KAROON Petróleo e Gás LTDA					
Região:	2	Referente ao período anual:					
Data de entrega:		Início do período anual			Término do período anual		
31/03/2021		dia	mês	ano	dia	mês	ano
		06	11	2020	31	12	2020

PRODUÇÃO & ESCOAMENTO

RELATÓRIO

**IMPLEMENTAÇÃO DO
PROJETO DE CONTROLE DA POLUIÇÃO (PCP)**

Pág. 33/50

Tabela 6 - Relatório PCP - QUANTITATIVOS DE RESÍDUOS GERADOS E DESEMBARCADOS (continuação)							
Item	RESÍDUO	Quantitativo absoluto (kg)	Quantitativo relativo (g/homem.dia)	Meta para este ano (g/homem.dia)	Quantitativo absoluto (kg)	Quantitativo relativo (g/homem.dia)	Meta para este ano (g/homem.dia)
1	Resíduos oleosos			0,000			0,000
2	Resíduos contaminados			0,000			0,000
3	Tambor / Bombona contaminado			0,000			0,000
4	Lâmpada fluorescente			0,000			0,000
5	Pilha e bateria			0,000			0,000
6	Resíduo infecto-contagioso			0,000			0,000
7	Cartucho de impressão			0,000			0,000
8	Lodo residual do esgoto tratado			0,000			0,000
9	Resíduo alimentar desembarcado			0,000			0,000
10	Madeira não contaminada			0,000			0,000
11	Vidro não contaminado			0,000			0,000
12	Plástico não contaminado			0,000			0,000
13	Papel/papelão não contaminado			0,000			0,000
14	Metal não contaminado			0,000			0,000
15	Tambor / Bombona não contaminado			0,000			0,000
16	Lata de alumínio			0,000			0,000
17	Resíduos não passíveis de reciclagem			0,000			0,000
18	Borracha não contaminada			0,000			0,000
19	Produtos Químicos			0,000			0,000
	Outros:						
20	Embalagem Tetrapack			0,000			0,000
21	Sucata eletrônica			0,000			0,000
22	Resíduo de saúde - Farmacêutico			0,000			0,000
23	Latas de Aerossol			0,000			0,000
24	Óleo Vegetal Usado			0,000			0,000

EMPRESA / UNIDADE GESTORA:		KAROON Petróleo e Gás LTDA					
Região:	2	Referente ao período anual:					
Data de entrega:		Início do período anual			Término do período anual		
31/03/2021		dia	mês	ano	dia	mês	ano
		06	11	2020	31	12	2020

PRODUÇÃO & ESCOAMENTO

RELATÓRIO

**IMPLEMENTAÇÃO DO
PROJETO DE CONTROLE DA POLUIÇÃO (PCP)**

Pág. 34/50

Tabela 6 - Relatório PCP - QUANTITATIVOS DE RESÍDUOS GERADOS E DESEMBARCADOS (continuação)							
Item	RESÍDUO	Quantitativo absoluto	Quantitativo relativo	Meta para este ano	Quantitativo absoluto	Quantitativo relativo	Meta para este ano
		(kg)	(g/homem.dia)	(g/homem.dia)	(kg)	(g/homem.dia)	(g/homem.dia)
1	Resíduos oleosos			0,000			0,000
2	Resíduos contaminados			0,000			0,000
3	Tambor / Bombona contaminado			0,000			0,000
4	Lâmpada fluorescente			0,000			0,000
5	Pilha e bateria			0,000			0,000
6	Resíduo infecto-contagioso			0,000			0,000
7	Cartucho de impressão			0,000			0,000
8	Lodo residual do esgoto tratado			0,000			0,000
9	Resíduo alimentar desembarcado			0,000			0,000
10	Madeira não contaminada			0,000			0,000
11	Vidro não contaminado			0,000			0,000
12	Plástico não contaminado			0,000			0,000
13	Papel/papelão não contaminado			0,000			0,000
14	Metal não contaminado			0,000			0,000
15	Tambor / Bombona não contaminado			0,000			0,000
16	Lata de alumínio			0,000			0,000
17	Resíduos não passíveis de reciclagem			0,000			0,000
18	Borracha não contaminada			0,000			0,000
19	Produtos Químicos			0,000			0,000
	Outros:						
20	Embalagem Tetrapack			0,000			0,000
21	Sucata eletrônica			0,000			0,000
22	Resíduo de saúde - Farmacêutico			0,000			0,000
23	Latas de Aerossol			0,000			0,000
24	Óleo Vegetal Usado			0,000			0,000

EMPRESA / UNIDADE GESTORA:		KAROON Petróleo e Gás LTDA					
Região:	2	Referente ao período anual:					
Data de entrega:		Início do período anual			Término do período anual		
31/03/2021		dia	mês	ano	dia	mês	ano
		06	11	2020	31	12	2020

PRODUÇÃO & ESCOAMENTO

RELATÓRIO

**IMPLEMENTAÇÃO DO
PROJETO DE CONTROLE DA POLUIÇÃO (PCP)**

Pág. 35/50

Tabela 6 - Relatório PCP - QUANTITATIVOS DE RESÍDUOS GERADOS E DESEMBARCADOS (continuação)							
Item	RESÍDUO	Quantitativo absoluto (kg)	Quantitativo relativo (g/homem.dia)	Meta para este ano (g/homem.dia)	Quantitativo absoluto (kg)	Quantitativo relativo (g/homem.dia)	Meta para este ano (g/homem.dia)
1	Resíduos oleosos			0,000			0,000
2	Resíduos contaminados			0,000			0,000
3	Tambor / Bombona contaminado			0,000			0,000
4	Lâmpada fluorescente			0,000			0,000
5	Pilha e bateria			0,000			0,000
6	Resíduo infecto-contagioso			0,000			0,000
7	Cartucho de impressão			0,000			0,000
8	Lodo residual do esgoto tratado			0,000			0,000
9	Resíduo alimentar desembarcado			0,000			0,000
10	Madeira não contaminada			0,000			0,000
11	Vidro não contaminado			0,000			0,000
12	Plástico não contaminado			0,000			0,000
13	Papel/papelão não contaminado			0,000			0,000
14	Metal não contaminado			0,000			0,000
15	Tambor / Bombona não contaminado			0,000			0,000
16	Lata de alumínio			0,000			0,000
17	Resíduos não passíveis de reciclagem			0,000			0,000
18	Borracha não contaminada			0,000			0,000
19	Produtos Químicos			0,000			0,000
	Outros:						
20	Embalagem Tetrapack			0,000			0,000
21	Sucata eletrônica			0,000			0,000
22	Resíduo de saúde - Farmacêutico			0,000			0,000
23	Latas de Aerossol			0,000			0,000
24	Óleo Vegetal Usado			0,000			0,000

EMPRESA / UNIDADE GESTORA:		KAROON Petróleo e Gás LTDA					
Região:	2	Referente ao período anual:					
Data de entrega:		Início do período anual			Término do período anual		
31/03/2021		dia	mês	ano	dia	mês	ano
		06	11	2020	31	12	2020

PRODUÇÃO & ESCOAMENTO

RELATÓRIO

**IMPLEMENTAÇÃO DO
PROJETO DE CONTROLE DA POLUIÇÃO (PCP)**

Pág. 36/50

Tabela 6 - Relatório PCP - QUANTITATIVOS DE RESÍDUOS GERADOS E DESEMBARCADOS (continuação)							
Item	RESÍDUO	Quantitativo absoluto	Quantitativo relativo	Meta para este ano	Quantitativo absoluto	Quantitativo relativo	Meta para este ano
		(kg)	(g/homem.dia)	(g/homem.dia)	(kg)	(g/homem.dia)	(g/homem.dia)
1	Resíduos oleosos			0,000			0,000
2	Resíduos contaminados			0,000			0,000
3	Tambor / Bombona contaminado			0,000			0,000
4	Lâmpada fluorescente			0,000			0,000
5	Pilha e bateria			0,000			0,000
6	Resíduo infecto-contagioso			0,000			0,000
7	Cartucho de impressão			0,000			0,000
8	Lodo residual do esgoto tratado			0,000			0,000
9	Resíduo alimentar desembarcado			0,000			0,000
10	Madeira não contaminada			0,000			0,000
11	Vidro não contaminado			0,000			0,000
12	Plástico não contaminado			0,000			0,000
13	Papel/papelão não contaminado			0,000			0,000
14	Metal não contaminado			0,000			0,000
15	Tambor / Bombona não contaminado			0,000			0,000
16	Lata de alumínio			0,000			0,000
17	Resíduos não passíveis de reciclagem			0,000			0,000
18	Borracha não contaminada			0,000			0,000
19	Produtos Químicos			0,000			0,000
	Outros:						
20	Embalagem Tetrapack			0,000			0,000
21	Sucata eletrônica			0,000			0,000
22	Resíduo de saúde - Farmacêutico			0,000			0,000
23	Latas de Aerossol			0,000			0,000
24	Óleo Vegetal Usado			0,000			0,000

EMPRESA / UNIDADE GESTORA:		KAROON Petróleo e Gás LTDA					
Região:	2	Referente ao período anual:					
Data de entrega:		Início do período anual			Término do período anual		
31/03/2021		dia	mês	ano	dia	mês	ano
		06	11	2020	31	12	2020

PRODUÇÃO & ESCOAMENTO

RELATÓRIO

**IMPLEMENTAÇÃO DO
PROJETO DE CONTROLE DA POLUIÇÃO (PCP)**

Pág. 37/50

Tabela 6 - Relatório PCP - QUANTITATIVOS DE RESÍDUOS GERADOS E DESEMBARCADOS (continuação)							
Item	RESÍDUO	Quantitativo absoluto (kg)	Quantitativo relativo (g/homem.dia)	Meta para este ano (g/homem.dia)	Quantitativo absoluto (kg)	Quantitativo relativo (g/homem.dia)	Meta para este ano (g/homem.dia)
1	Resíduos oleosos			0,000			0,000
2	Resíduos contaminados			0,000			0,000
3	Tambor / Bombona contaminado			0,000			0,000
4	Lâmpada fluorescente			0,000			0,000
5	Pilha e bateria			0,000			0,000
6	Resíduo infecto-contagioso			0,000			0,000
7	Cartucho de impressão			0,000			0,000
8	Lodo residual do esgoto tratado			0,000			0,000
9	Resíduo alimentar desembarcado			0,000			0,000
10	Madeira não contaminada			0,000			0,000
11	Vidro não contaminado			0,000			0,000
12	Plástico não contaminado			0,000			0,000
13	Papel/papelão não contaminado			0,000			0,000
14	Metal não contaminado			0,000			0,000
15	Tambor / Bombona não contaminado			0,000			0,000
16	Lata de alumínio			0,000			0,000
17	Resíduos não passíveis de reciclagem			0,000			0,000
18	Borracha não contaminada			0,000			0,000
19	Produtos Químicos			0,000			0,000
	Outros:						
20	Embalagem Tetrapack			0,000			0,000
21	Sucata eletrônica			0,000			0,000
22	Resíduo de saúde - Farmacêutico			0,000			0,000
23	Latas de Aerossol			0,000			0,000
24	Óleo Vegetal Usado			0,000			0,000

EMPRESA / UNIDADE GESTORA:		KAROON Petróleo e Gás LTDA					
Região:	2	Referente ao período anual:					
Data de entrega:		Início do período anual			Término do período anual		
31/03/2021		dia	mês	ano	dia	mês	ano
		06	11	2020	31	12	2020

PRODUÇÃO & ESCOAMENTO

RELATÓRIO

**IMPLEMENTAÇÃO DO
PROJETO DE CONTROLE DA POLUIÇÃO (PCP)**

Pág. 38/50

Tabela 6 - Relatório PCP - QUANTITATIVOS DE RESÍDUOS GERADOS E DESEMBARCADOS (continuação)							
Item	RESÍDUO	Quantitativo absoluto	Quantitativo relativo	Meta para este ano	Quantitativo absoluto	Quantitativo relativo	Meta para este ano
		(kg)	(g/homem.dia)	(g/homem.dia)	(kg)	(g/homem.dia)	(g/homem.dia)
1	Resíduos oleosos			0,000			0,000
2	Resíduos contaminados			0,000			0,000
3	Tambor / Bombona contaminado			0,000			0,000
4	Lâmpada fluorescente			0,000			0,000
5	Pilha e bateria			0,000			0,000
6	Resíduo infecto-contagioso			0,000			0,000
7	Cartucho de impressão			0,000			0,000
8	Lodo residual do esgoto tratado			0,000			0,000
9	Resíduo alimentar desembarcado			0,000			0,000
10	Madeira não contaminada			0,000			0,000
11	Vidro não contaminado			0,000			0,000
12	Plástico não contaminado			0,000			0,000
13	Papel/papelão não contaminado			0,000			0,000
14	Metal não contaminado			0,000			0,000
15	Tambor / Bombona não contaminado			0,000			0,000
16	Lata de alumínio			0,000			0,000
17	Resíduos não passíveis de reciclagem			0,000			0,000
18	Borracha não contaminada			0,000			0,000
19	Produtos Químicos			0,000			0,000
	Outros:						
20	Embalagem Tetrapack			0,000			0,000
21	Sucata eletrônica			0,000			0,000
22	Resíduo de saúde - Farmacêutico			0,000			0,000
23	Latas de Aerossol			0,000			0,000
24	Óleo Vegetal Usado			0,000			0,000

EMPRESA / UNIDADE GESTORA:		KAROON Petróleo e Gás LTDA					
Região:	2	Referente ao período anual:					
Data de entrega:		Início do período anual			Término do período anual		
31/03/2021		dia	mês	ano	dia	mês	ano
		06	11	2020	31	12	2020

PRODUÇÃO & ESCOAMENTO

RELATÓRIO

**IMPLEMENTAÇÃO DO
PROJETO DE CONTROLE DA POLUIÇÃO (PCP)**

Pág. 39/50

Tabela 6 - Relatório PCP - QUANTITATIVOS DE RESÍDUOS GERADOS E DESEMBARCADOS (continuação)							
Item	RESÍDUO	Quantitativo absoluto	Quantitativo relativo	Meta para este ano	Quantitativo absoluto	Quantitativo relativo	Meta para este ano
		(kg)	(g/homem.dia)	(g/homem.dia)	(kg)	(g/homem.dia)	(g/homem.dia)
1	Resíduos oleosos			0,000			0,000
2	Resíduos contaminados			0,000			0,000
3	Tambor / Bombona contaminado			0,000			0,000
4	Lâmpada fluorescente			0,000			0,000
5	Pilha e bateria			0,000			0,000
6	Resíduo infecto-contagioso			0,000			0,000
7	Cartucho de impressão			0,000			0,000
8	Lodo residual do esgoto tratado			0,000			0,000
9	Resíduo alimentar desembarcado			0,000			0,000
10	Madeira não contaminada			0,000			0,000
11	Vidro não contaminado			0,000			0,000
12	Plástico não contaminado			0,000			0,000
13	Papel/papelão não contaminado			0,000			0,000
14	Metal não contaminado			0,000			0,000
15	Tambor / Bombona não contaminado			0,000			0,000
16	Lata de alumínio			0,000			0,000
17	Resíduos não passíveis de reciclagem			0,000			0,000
18	Borracha não contaminada			0,000			0,000
19	Produtos Químicos			0,000			0,000
	Outros:						
20	Embalagem Tetrapack			0,000			0,000
21	Sucata eletrônica			0,000			0,000
22	Resíduo de saúde - Farmacêutico			0,000			0,000
23	Latas de Aerossol			0,000			0,000
24	Óleo Vegetal Usado			0,000			0,000

EMPRESA / UNIDADE GESTORA:		KAROON Petróleo e Gás LTDA					
Região:	2	Referente ao período anual:					
Data de entrega:		Início do período anual			Término do período anual		
31/03/2021		dia	mês	ano	dia	mês	ano
		06	11	2020	31	12	2020

PRODUÇÃO & ESCOAMENTO

RELATÓRIO

**IMPLEMENTAÇÃO DO
PROJETO DE CONTROLE DA POLUIÇÃO (PCP)**

Pág. 40/50

Tabela 6 - Relatório PCP - QUANTITATIVOS DE RESÍDUOS GERADOS E DESEMBARCADOS (continuação)							
Item	RESÍDUO	Quantitativo absoluto (kg)	Quantitativo relativo (g/homem.dia)	Meta para este ano (g/homem.dia)	Quantitativo absoluto (kg)	Quantitativo relativo (g/homem.dia)	Meta para este ano (g/homem.dia)
1	Resíduos oleosos			0,000			0,000
2	Resíduos contaminados			0,000			0,000
3	Tambor / Bombona contaminado			0,000			0,000
4	Lâmpada fluorescente			0,000			0,000
5	Pilha e bateria			0,000			0,000
6	Resíduo infecto-contagioso			0,000			0,000
7	Cartucho de impressão			0,000			0,000
8	Lodo residual do esgoto tratado			0,000			0,000
9	Resíduo alimentar desembarcado			0,000			0,000
10	Madeira não contaminada			0,000			0,000
11	Vidro não contaminado			0,000			0,000
12	Plástico não contaminado			0,000			0,000
13	Papel/papelão não contaminado			0,000			0,000
14	Metal não contaminado			0,000			0,000
15	Tambor / Bombona não contaminado			0,000			0,000
16	Lata de alumínio			0,000			0,000
17	Resíduos não passíveis de reciclagem			0,000			0,000
18	Borracha não contaminada			0,000			0,000
19	Produtos Químicos			0,000			0,000
	Outros:						
20	Embalagem Tetrapack			0,000			0,000
21	Sucata eletrônica			0,000			0,000
22	Resíduo de saúde - Farmacêutico			0,000			0,000
23	Latas de Aerossol			0,000			0,000
24	Óleo Vegetal Usado			0,000			0,000

EMPRESA / UNIDADE GESTORA:		KAROON Petróleo e Gás LTDA					
Região:	2	Referente ao período anual:					
Data de entrega:		Início do período anual			Término do período anual		
31/03/2021		dia	mês	ano	dia	mês	ano
		06	11	2020	31	12	2020

PRODUÇÃO & ESCOAMENTO

RELATÓRIO

**IMPLEMENTAÇÃO DO
PROJETO DE CONTROLE DA POLUIÇÃO (PCP)**

Pág. 41/50

Tabela 6 - Relatório PCP - QUANTITATIVOS DE RESÍDUOS GERADOS E DESEMBARCADOS (continuação)							
Item	RESÍDUO	Quantitativo absoluto	Quantitativo relativo	Meta para este ano	Quantitativo absoluto	Quantitativo relativo	Meta para este ano
		(kg)	(g/homem.dia)	(g/homem.dia)	(kg)	(g/homem.dia)	(g/homem.dia)
1	Resíduos oleosos			0,000			0,000
2	Resíduos contaminados			0,000			0,000
3	Tambor / Bombona contaminado			0,000			0,000
4	Lâmpada fluorescente			0,000			0,000
5	Pilha e bateria			0,000			0,000
6	Resíduo infecto-contagioso			0,000			0,000
7	Cartucho de impressão			0,000			0,000
8	Lodo residual do esgoto tratado			0,000			0,000
9	Resíduo alimentar desembarcado			0,000			0,000
10	Madeira não contaminada			0,000			0,000
11	Vidro não contaminado			0,000			0,000
12	Plástico não contaminado			0,000			0,000
13	Papel/papelão não contaminado			0,000			0,000
14	Metal não contaminado			0,000			0,000
15	Tambor / Bombona não contaminado			0,000			0,000
16	Lata de alumínio			0,000			0,000
17	Resíduos não passíveis de reciclagem			0,000			0,000
18	Borracha não contaminada			0,000			0,000
19	Produtos Químicos			0,000			0,000
	Outros:						
20	Embalagem Tetrapack			0,000			0,000
21	Sucata eletrônica			0,000			0,000
22	Resíduo de saúde - Farmacêutico			0,000			0,000
23	Latas de Aerossol			0,000			0,000
24	Óleo Vegetal Usado			0,000			0,000

EMPRESA / UNIDADE GESTORA:		KAROON Petróleo e Gás LTDA					
Região:	2	Referente ao período anual:					
Data de entrega:		Início do período anual			Término do período anual		
31/03/2021		dia	mês	ano	dia	mês	ano
		06	11	2020	31	12	2020

PRODUÇÃO & ESCOAMENTO

RELATÓRIO

**IMPLEMENTAÇÃO DO
PROJETO DE CONTROLE DA POLUIÇÃO (PCP)**

Pág. 42/50

Tabela 6 - Relatório PCP - QUANTITATIVOS DE RESÍDUOS GERADOS E DESEMBARCADOS (continuação)							
Item	RESÍDUO	Quantitativo absoluto	Quantitativo relativo	Meta para este ano	Quantitativo absoluto	Quantitativo relativo	Meta para este ano
		(kg)	(g/homem.dia)	(g/homem.dia)	(kg)	(g/homem.dia)	(g/homem.dia)
1	Resíduos oleosos			0,000			0,000
2	Resíduos contaminados			0,000			0,000
3	Tambor / Bombona contaminado			0,000			0,000
4	Lâmpada fluorescente			0,000			0,000
5	Pilha e bateria			0,000			0,000
6	Resíduo infecto-contagioso			0,000			0,000
7	Cartucho de impressão			0,000			0,000
8	Lodo residual do esgoto tratado			0,000			0,000
9	Resíduo alimentar desembarcado			0,000			0,000
10	Madeira não contaminada			0,000			0,000
11	Vidro não contaminado			0,000			0,000
12	Plástico não contaminado			0,000			0,000
13	Papel/papelão não contaminado			0,000			0,000
14	Metal não contaminado			0,000			0,000
15	Tambor / Bombona não contaminado			0,000			0,000
16	Lata de alumínio			0,000			0,000
17	Resíduos não passíveis de reciclagem			0,000			0,000
18	Borracha não contaminada			0,000			0,000
19	Produtos Químicos			0,000			0,000
	Outros:						
20	Embalagem Tetrapack			0,000			0,000
21	Sucata eletrônica			0,000			0,000
22	Resíduo de saúde - Farmacêutico			0,000			0,000
23	Latas de Aerossol			0,000			0,000
24	Óleo Vegetal Usado			0,000			0,000

EMPRESA / UNIDADE GESTORA:		KAROON Petróleo e Gás LTDA					
Região:	2	Referente ao período anual:					
Data de entrega:		Início do período anual			Término do período anual		
31/03/2021		dia	mês	ano	dia	mês	ano
		06	11	2020	31	12	2020

PRODUÇÃO & ESCOAMENTO

RELATÓRIO

**IMPLEMENTAÇÃO DO
PROJETO DE CONTROLE DA POLUIÇÃO (PCP)**

Pág. 43/50

Tabela 6 - Relatório PCP - QUANTITATIVOS DE RESÍDUOS GERADOS E DESEMBARCADOS (continuação)							
Item	RESÍDUO	Quantitativo absoluto (kg)	Quantitativo relativo (g/homem.dia)	Meta para este ano (g/homem.dia)	Quantitativo absoluto (kg)	Quantitativo relativo (g/homem.dia)	Meta para este ano (g/homem.dia)
1	Resíduos oleosos			0,000			0,000
2	Resíduos contaminados			0,000			0,000
3	Tambor / Bombona contaminado			0,000			0,000
4	Lâmpada fluorescente			0,000			0,000
5	Pilha e bateria			0,000			0,000
6	Resíduo infecto-contagioso			0,000			0,000
7	Cartucho de impressão			0,000			0,000
8	Lodo residual do esgoto tratado			0,000			0,000
9	Resíduo alimentar desembarcado			0,000			0,000
10	Madeira não contaminada			0,000			0,000
11	Vidro não contaminado			0,000			0,000
12	Plástico não contaminado			0,000			0,000
13	Papel/papelão não contaminado			0,000			0,000
14	Metal não contaminado			0,000			0,000
15	Tambor / Bombona não contaminado			0,000			0,000
16	Lata de alumínio			0,000			0,000
17	Resíduos não passíveis de reciclagem			0,000			0,000
18	Borracha não contaminada			0,000			0,000
19	Produtos Químicos			0,000			0,000
	Outros:						
20	Embalagem Tetrapack			0,000			0,000
21	Sucata eletrônica			0,000			0,000
22	Resíduo de saúde - Farmacêutico			0,000			0,000
23	Latas de Aerossol			0,000			0,000
24	Óleo Vegetal Usado			0,000			0,000

EMPRESA / UNIDADE GESTORA:		KAROON Petróleo e Gás LTDA					
Região:	2	Referente ao período anual:					
Data de entrega:		Início do período anual			Término do período anual		
31/03/2021		dia	mês	ano	dia	mês	ano
		06	11	2020	31	12	2020

PRODUÇÃO & ESCOAMENTO

RELATÓRIO

**IMPLEMENTAÇÃO DO
PROJETO DE CONTROLE DA POLUIÇÃO (PCP)**

Pág. 44/50

Tabela 6 - Relatório PCP - QUANTITATIVOS DE RESÍDUOS GERADOS E DESEMBARCADOS (continuação)							
Item	RESÍDUO	Quantitativo absoluto (kg)	Quantitativo relativo (g/homem.dia)	Meta para este ano (g/homem.dia)	Quantitativo absoluto (kg)	Quantitativo relativo (g/homem.dia)	Meta para este ano (g/homem.dia)
1	Resíduos oleosos			0,000			0,000
2	Resíduos contaminados			0,000			0,000
3	Tambor / Bombona contaminado			0,000			0,000
4	Lâmpada fluorescente			0,000			0,000
5	Pilha e bateria			0,000			0,000
6	Resíduo infecto-contagioso			0,000			0,000
7	Cartucho de impressão			0,000			0,000
8	Lodo residual do esgoto tratado			0,000			0,000
9	Resíduo alimentar desembarcado			0,000			0,000
10	Madeira não contaminada			0,000			0,000
11	Vidro não contaminado			0,000			0,000
12	Plástico não contaminado			0,000			0,000
13	Papel/papelão não contaminado			0,000			0,000
14	Metal não contaminado			0,000			0,000
15	Tambor / Bombona não contaminado			0,000			0,000
16	Lata de alumínio			0,000			0,000
17	Resíduos não passíveis de reciclagem			0,000			0,000
18	Borracha não contaminada			0,000			0,000
19	Produtos Químicos			0,000			0,000
	Outros:						
20	Embalagem Tetrapack			0,000			0,000
21	Sucata eletrônica			0,000			0,000
22	Resíduo de saúde - Farmacêutico			0,000			0,000
23	Latas de Aerossol			0,000			0,000
24	Óleo Vegetal Usado			0,000			0,000

EMPRESA / UNIDADE GESTORA:		KAROON Petróleo e Gás LTDA					
Região:	2	Referente ao período anual:					
Data de entrega:		Início do período anual			Término do período anual		
31/03/2021		dia	mês	ano	dia	mês	ano
		06	11	2020	31	12	2020

PRODUÇÃO & ESCOAMENTO

RELATÓRIO

**IMPLEMENTAÇÃO DO
PROJETO DE CONTROLE DA POLUIÇÃO (PCP)**

Pág. 45/50

Tabela 6 - Relatório PCP - QUANTITATIVOS DE RESÍDUOS GERADOS E DESEMBARCADOS (continuação)							
Item	RESÍDUO	Quantitativo absoluto	Quantitativo relativo	Meta para este ano	Quantitativo absoluto	Quantitativo relativo	Meta para este ano
		(kg)	(g/homem.dia)	(g/homem.dia)	(kg)	(g/homem.dia)	(g/homem.dia)
1	Resíduos oleosos			0,000			0,000
2	Resíduos contaminados			0,000			0,000
3	Tambor / Bombona contaminado			0,000			0,000
4	Lâmpada fluorescente			0,000			0,000
5	Pilha e bateria			0,000			0,000
6	Resíduo infecto-contagioso			0,000			0,000
7	Cartucho de impressão			0,000			0,000
8	Lodo residual do esgoto tratado			0,000			0,000
9	Resíduo alimentar desembarcado			0,000			0,000
10	Madeira não contaminada			0,000			0,000
11	Vidro não contaminado			0,000			0,000
12	Plástico não contaminado			0,000			0,000
13	Papel/papelão não contaminado			0,000			0,000
14	Metal não contaminado			0,000			0,000
15	Tambor / Bombona não contaminado			0,000			0,000
16	Lata de alumínio			0,000			0,000
17	Resíduos não passíveis de reciclagem			0,000			0,000
18	Borracha não contaminada			0,000			0,000
19	Produtos Químicos			0,000			0,000
	Outros:						
20	Embalagem Tetrapack			0,000			0,000
21	Sucata eletrônica			0,000			0,000
22	Resíduo de saúde - Farmacêutico			0,000			0,000
23	Latas de Aerossol			0,000			0,000
24	Óleo Vegetal Usado			0,000			0,000

EMPRESA / UNIDADE GESTORA:		KAROON Petróleo e Gás LTDA					
Região:	2	Referente ao período anual:					
Data de entrega:		Início do período anual			Término do período anual		
31/03/2021		dia	mês	ano	dia	mês	ano
		06	11	2020	31	12	2020

PRODUÇÃO & ESCOAMENTO
RELATÓRIO

IMPLEMENTAÇÃO DO
PROJETO DE CONTROLE DA POLUIÇÃO (PCP)

Pág. 46/50

Tabela 6 - Relatório PCP - QUANTITATIVOS DE RESÍDUOS GERADOS E DESEMBARCADOS (continuação)							
Item	RESÍDUO	Quantitativo absoluto	Quantitativo relativo	Meta para este ano	Quantitativo absoluto	Quantitativo relativo	Meta para este ano
		(kg)	(g/homem.dia)	(g/homem.dia)	(kg)	(g/homem.dia)	(g/homem.dia)
1	Resíduos oleosos			0,000			0,000
2	Resíduos contaminados			0,000			0,000
3	Tambor / Bombona contaminado			0,000			0,000
4	Lâmpada fluorescente			0,000			0,000
5	Pilha e bateria			0,000			0,000
6	Resíduo infecto-contagioso			0,000			0,000
7	Cartucho de impressão			0,000			0,000
8	Lodo residual do esgoto tratado			0,000			0,000
9	Resíduo alimentar desembarcado			0,000			0,000
10	Madeira não contaminada			0,000			0,000
11	Vidro não contaminado			0,000			0,000
12	Plástico não contaminado			0,000			0,000
13	Papel/papelão não contaminado			0,000			0,000
14	Metal não contaminado			0,000			0,000
15	Tambor / Bombona não contaminado			0,000			0,000
16	Lata de alumínio			0,000			0,000
17	Resíduos não passíveis de reciclagem			0,000			0,000
18	Borracha não contaminada			0,000			0,000
19	Produtos Químicos			0,000			0,000
	Outros:						
20	Embalagem Tetrapack			0,000			0,000
21	Sucata eletrônica			0,000			0,000
22	Resíduo de saúde - Farmacêutico			0,000			0,000
23	Latas de Aerossol			0,000			0,000
24	Óleo Vegetal Usado			0,000			0,000

EMPRESA / UNIDADE GESTORA:		KAROON Petróleo e Gás LTDA					
Região:	2	Referente ao período anual:					
Data de entrega:		Início do período anual		Término do período anual			
31/03/2021		dia	mês	ano	dia	mês	ano
		06	11	2020	31	12	2020

PRODUÇÃO & ESCOAMENTO

RELATÓRIO

**IMPLEMENTAÇÃO DO
PROJETO DE CONTROLE DA POLUIÇÃO (PCP)**

Pág. 47/50

Tabela 6 - Relatório PCP - QUANTITATIVOS DE RESÍDUOS GERADOS E DESEMBARCADOS (continuação)							
Item	RESÍDUO	Quantitativo absoluto (kg)	Quantitativo relativo (g/homem.dia)	Meta para este ano (g/homem.dia)	Quantitativo absoluto (kg)	Quantitativo relativo (g/homem.dia)	Meta para este ano (g/homem.dia)
1	Resíduos oleosos			0,000			0,000
2	Resíduos contaminados			0,000			0,000
3	Tambor / Bombona contaminado			0,000			0,000
4	Lâmpada fluorescente			0,000			0,000
5	Pilha e bateria			0,000			0,000
6	Resíduo infecto-contagioso			0,000			0,000
7	Cartucho de impressão			0,000			0,000
8	Lodo residual do esgoto tratado			0,000			0,000
9	Resíduo alimentar desembarcado			0,000			0,000
10	Madeira não contaminada			0,000			0,000
11	Vidro não contaminado			0,000			0,000
12	Plástico não contaminado			0,000			0,000
13	Papel/papelão não contaminado			0,000			0,000
14	Metal não contaminado			0,000			0,000
15	Tambor / Bombona não contaminado			0,000			0,000
16	Lata de alumínio			0,000			0,000
17	Resíduos não passíveis de reciclagem			0,000			0,000
18	Borracha não contaminada			0,000			0,000
19	Produtos Químicos			0,000			0,000
	Outros:						
20	Embalagem Tetrapack			0,000			0,000
21	Sucata eletrônica			0,000			0,000
22	Resíduo de saúde - Farmacêutico			0,000			0,000
23	Latas de Aerossol			0,000			0,000
24	Óleo Vegetal Usado			0,000			0,000

EMPRESA / UNIDADE GESTORA:		KAROON Petróleo e Gás LTDA					
Região:	2	Referente ao período anual:					
Data de entrega:		Início do período anual			Término do período anual		
31/03/2021		dia	mês	ano	dia	mês	ano
		06	11	2020	31	12	2020

PRODUÇÃO & ESCOAMENTO
RELATÓRIO
IMPLEMENTAÇÃO DO
PROJETO DE CONTROLE DA POLUIÇÃO (PCP)

Pág. 48/50

Tabela 6 - Relatório PCP - QUANTITATIVOS DE RESÍDUOS GERADOS E DESEMBARCADOS (continuação)							
Item	RESÍDUO	Quantitativo absoluto	Quantitativo relativo	Meta para este ano	Quantitativo absoluto	Quantitativo relativo	Meta para este ano
		(kg)	(g/homem.dia)	(g/homem.dia)	(kg)	(g/homem.dia)	(g/homem.dia)
1	Resíduos oleosos			0,000			0,000
2	Resíduos contaminados			0,000			0,000
3	Tambor / Bombona contaminado			0,000			0,000
4	Lâmpada fluorescente			0,000			0,000
5	Pilha e bateria			0,000			0,000
6	Resíduo infecto-contagioso			0,000			0,000
7	Cartucho de impressão			0,000			0,000
8	Lodo residual do esgoto tratado			0,000			0,000
9	Resíduo alimentar desembarcado			0,000			0,000
10	Madeira não contaminada			0,000			0,000
11	Vidro não contaminado			0,000			0,000
12	Plástico não contaminado			0,000			0,000
13	Papel/papelão não contaminado			0,000			0,000
14	Metal não contaminado			0,000			0,000
15	Tambor / Bombona não contaminado			0,000			0,000
16	Lata de alumínio			0,000			0,000
17	Resíduos não passíveis de reciclagem			0,000			0,000
18	Borracha não contaminada			0,000			0,000
19	Produtos Químicos			0,000			0,000
	Outros:						
20	Embalagem Tetrapack			0,000			0,000
21	Sucata eletrônica			0,000			0,000
22	Resíduo de saúde - Farmacêutico			0,000			0,000
23	Latas de Aerossol			0,000			0,000
24	Óleo Vegetal Usado			0,000			0,000

EMPRESA / UNIDADE GESTORA:		KAROON Petróleo e Gás LTDA					
Região:	2	Referente ao período anual:					
Data de entrega:		Início do período anual			Término do período anual		
31/03/2021		dia	mês	ano	dia	mês	ano
		06	11	2020	31	12	2020

PRODUÇÃO & ESCOAMENTO

RELATÓRIO

**IMPLEMENTAÇÃO DO
PROJETO DE CONTROLE DA POLUIÇÃO (PCP)**

Pág. 49/50

Tabela 6 - Relatório PCP - QUANTITATIVOS DE RESÍDUOS GERADOS E DESEMBARCADOS (continuação)							
Item	RESÍDUO	Quantitativo absoluto	Quantitativo relativo	Meta para este ano	Quantitativo absoluto	Quantitativo relativo	Meta para este ano
		(kg)	(g/homem.dia)	(g/homem.dia)	(kg)	(g/homem.dia)	(g/homem.dia)
1	Resíduos oleosos			0,000			0,000
2	Resíduos contaminados			0,000			0,000
3	Tambor / Bombona contaminado			0,000			0,000
4	Lâmpada fluorescente			0,000			0,000
5	Pilha e bateria			0,000			0,000
6	Resíduo infecto-contagioso			0,000			0,000
7	Cartucho de impressão			0,000			0,000
8	Lodo residual do esgoto tratado			0,000			0,000
9	Resíduo alimentar desembarcado			0,000			0,000
10	Madeira não contaminada			0,000			0,000
11	Vidro não contaminado			0,000			0,000
12	Plástico não contaminado			0,000			0,000
13	Papel/papelão não contaminado			0,000			0,000
14	Metal não contaminado			0,000			0,000
15	Tambor / Bombona não contaminado			0,000			0,000
16	Lata de alumínio			0,000			0,000
17	Resíduos não passíveis de reciclagem			0,000			0,000
18	Borracha não contaminada			0,000			0,000
19	Produtos Químicos			0,000			0,000
	Outros:						
20	Embalagem Tetrapack			0,000			0,000
21	Sucata eletrônica			0,000			0,000
22	Resíduo de saúde - Farmacêutico			0,000			0,000
23	Latas de Aerossol			0,000			0,000
24	Óleo Vegetal Usado			0,000			0,000

EMPRESA / UNIDADE GESTORA:	KAROON Petróleo e Gás LTDA
----------------------------	----------------------------

Região:	2	Referente ao período anual:					
		Início do período anual			Término do período anual		
		dia	mês	ano	dia	mês	ano
Data de entrega:	31/03/2021	06	11	2020	31	12	2020

PRODUÇÃO & ESCOAMENTO

RELATÓRIO

IMPLEMENTAÇÃO DO PROJETO DE CONTROLE DA POLUIÇÃO (PCP)

Pág. 50/50

Tab. 6 - Rel. PCP - QUANTITATIVOS DE RESÍDUOS GER. E DESEMBARC. (continuação)

Item	RESÍDUO			
		Quantitativo absoluto (kg)	Quantitativo relativo (g/homem.dia)	Meta para este ano (g/homem.dia)
1	Resíduos oleosos			0,000
2	Resíduos contaminados			0,000
3	Tambor / Bombona contaminado			0,000
4	Lâmpada fluorescente			0,000
5	Pilha e bateria			0,000
6	Resíduo infecto-contagioso			0,000
7	Cartucho de impressão			0,000
8	Lodo residual do esgoto tratado			0,000
9	Resíduo alimentar desembarcado			0,000
10	Madeira não contaminada			0,000
11	Vidro não contaminado			0,000
12	Plástico não contaminado			0,000
13	Papel/papelão não contaminado			0,000
14	Metal não contaminado			0,000
15	Tambor / Bombona não contaminado			0,000
16	Lata de alumínio			0,000
17	Resíduos não passíveis de reciclagem			0,000
18	Borracha não contaminada			0,000
19	Produtos Químicos			0,000
	Outros:			
20	Embalagem Tetrapack			0,000
21	Sucata eletrônica			0,000
22	Resíduo de saúde - Farmacêutico			0,000
23	Latas de Aerossol			0,000
24	Óleo Vegetal Usado			0,000

EMPRESA / UNIDADE GESTORA:		KAROON Petróleo e Gás LTDA					
Região (Obs. 1):	2	Referente ao período anual (Obs. 2):					
Data de entrega: 31/03/2021		Início do período anual			Término do período anual		
		dia	mês	ano	dia	mês	ano
		06	11	2020	31	12	2020

Tabela 7 - Relatório PCP - DISPOSIÇÃO FINAL (DF) E ARMAZENAMENTO TEMPORÁRIO (AT)							
Item	RESÍDUO (Obs. 3)	Quantitativo absoluto total (Obs. 4) (kg)	AT remanescente (Obs. 5) (kg)	Quantitativo absoluto destinado (kg)	DF / AT final (Obs. 6)	Quantitativo relativo (Obs. 7) (%)	Meta para este ano (Obs. 8) (DF: %)
1	Resíduos oleosos	8.550,000	0,000	8.550,000	DF-11	100,000	
				0,000	AT final	0,000	
2	Resíduos contaminados	3.206,650	0,000	3.206,650	DF-12	100,000	
				0,000	AT final	0,000	
3	Tambor/ Bombona contaminado	690,000	0,000	690,000	DF-03	100,000	
				0,000	AT final	0,000	
4	Lâmpada fluorescente	90,000	0,000	90,000	DF-07	100,000	
				0,000	AT final	0,000	

Obs. 7: Para as DF's => Quantitativo relativo =

Para o AT neste ano => Quantitativo relativo =

Obs. 8: Transportada da Tabela 2, da Revisão onde constam as Metas vigentes.

Quantitativo absoluto disposto X 100 /
Soma dos quantitativos absolutos dispostos
Quantitativo absoluto armazenado X 100 /
(Quantitativo absoluto total + AT remanescente)

PRODUÇÃO & ESCOAMENTO

RELATÓRIO

IMPLEMENTAÇÃO DO PROJETO DE CONTROLE DA POLUIÇÃO (PCP)

Obs. 1: Transportado da Tabela 1.

Pág. 1/5

Obs. 2: Transportado da Tabela 3.

Obs. 3: Na relação de resíduos, a contaminação se refere a óleo e/ou produtos químicos.

Obs. 4: Transportado da Tabela 6.

Obs. 5: Armazenamento temporário, em 31/12 do ano anterior, de resíduos produzidos até então, dispostos ou não neste ano.

Obs. 6: Especificar o código de disposição final, de acordo com o quadro a seguir e em ordem decrescente de quantidade disposta.

Código	Tipo de disposição final
DF-01	Devolução ao fabricante
DF-02	Reuso
DF-03	Reciclagem
DF-04	Recondicionamento
DF-05	Re-refino
DF-06	Co-processamento
DF-07	Descontaminação
DF-08	Aterro sanitário
DF-09	Aterro industrial
DF-10	Incineração em terra
	Outros:
DF-11	Tratamento de Efluentes
DF-12	Blendagem
DF-13	
DF-14	
DF-15	

EMPRESA / UNIDADE GESTORA:		KAROON Petróleo e Gás LTDA					
Região:	2	Referente ao período anual:					
Data de entrega:		Início do período anual			Término do período anual		
		dia	mês	ano	dia	mês	ano
31/03/2021		06	11	2020	31	12	2020

PRODUÇÃO & ESCOAMENTO

RELATÓRIO

IMPLEMENTAÇÃO DO PROJETO DE CONTROLE DA POLUIÇÃO (PCP)

Pág. 2/5

Tabela 7 - Relatório PCP - DISPOSIÇÃO FINAL (DF) E ARMAZENAMENTO TEMPORÁRIO (AT) (continuação)

Item	RESÍDUO	Quantitativo absoluto total (kg)	AT remanescente (kg)	Quantitativo absoluto destinado (kg)	DF / AT final (Obs. 6)	Quantitativo relativo (%)	Meta para este ano (DF: %)
5	Pilha e bateria	160,000	0,000	160,000	DF-09	100,000	
				0,000	AT final	0,000	
6	Resíduo infecto-contagioso	2,000	0,000	2,000	DF-10	100,000	
				0,000	AT final	0,005	
7	Cartucho de impressão	5,400	0,000	5,400	DF-09	100,000	
				0,000	AT final	0,000	
8	Lodo residual do esgoto tratado	0,000	0,000				
				0,000	AT final	100,000	
9	Resíduo alimentar desembarcado	0,000	0,000				
				0,000	AT final	100,000	

EMPRESA / UNIDADE GESTORA:		KAROON Petróleo e Gás LTDA					
Região:	2	Referente ao período anual:					
Data de entrega:		Início do período anual			Término do período anual		
	31/03/2021	dia	mês	ano	dia	mês	ano
		06	11	2020	31	12	2020

PRODUÇÃO & ESCOAMENTO

RELATÓRIO

IMPLEMENTAÇÃO DO PROJETO DE CONTROLE DA POLUIÇÃO (PCP)

Pág. 3/5

Tabela 7 - Relatório PCP - DISPOSIÇÃO FINAL (DF) E ARMAZENAMENTO TEMPORÁRIO (AT) (continuação)							
Item	RESÍDUO	Quantitativo absoluto total (kg)	AT remanescente (kg)	Quantitativo absoluto destinado (kg)	DF / AT final (Obs. 6)	Quantitativo relativo (%)	Meta para este ano (DF: %)
10	Madeira não contaminada	1.065,000	0,000	1.065,000	DF-03	100,000	
				0,000	AT final	0,000	
11	Vidro não contaminado	80,000	0,000	80,000	DF-03	100,000	
				0,000	AT final	0,000	
12	Plástico não contaminado	490,000	0,000	490,000	DF-03	100,000	
				0,000	AT final	0,000	
13	Papel/papelão não contaminado	480,000	0,000	480,000	DF-03	100,000	
				0,000	AT final	0,000	
14	Metal não contaminado	685,000	0,000	685,000	DF-03	100,000	
				0,000	AT final	0,000	

EMPRESA / UNIDADE GESTORA:		KAROON Petróleo e Gás LTDA					
Região:	2	Referente ao período anual:					
Data de entrega:		Início do período anual			Término do período anual		
		dia	mês	ano	dia	mês	ano
31/03/2021		06	11	2020	31	12	2020

PRODUÇÃO & ESCOAMENTO

RELATÓRIO

IMPLEMENTAÇÃO DO PROJETO DE CONTROLE DA POLUIÇÃO (PCP)

Pág. 4/5

Tabela 7 - Relatório PCP - DISPOSIÇÃO FINAL (DF) E ARMAZENAMENTO TEMPORÁRIO (AT) (continuação)							
Item	RESÍDUO	Quantitativo absoluto total (kg)	AT remanescente (kg)	Quantitativo absoluto destinado (kg)	DF / AT final (Obs. 6)	Quantitativo relativo (%)	Meta para este ano (DF: %)
15	Tambor / Bombona não contaminado	0,000	0,000				
				0,000	AT final	100,000	
16	Lata de alumínio	0,000	0,000				
				0,000	AT final	100,000	
17	Resíduos não passíveis de reciclagem	1.999,700	0,000	1.999,700	DF-09	100,000	
				0,000	AT final	0,000	
18	Borracha não contaminada	0,000	0,000				
				0,000	AT final	100,000	
19	Produtos Químicos	33,350	0,000	33,350	DF-10	100,000	
				0,000	AT final	0,000	

EMPRESA / UNIDADE GESTORA:		KAROON Petróleo e Gás LTDA					
Região:	2	Referente ao período anual:					
Data de entrega: 31/03/2021		Início do período anual			Término do período anual		
		dia	mês	ano	dia	mês	ano
		06	11	2020	31	12	2020

PRODUÇÃO & ESCOAMENTO

RELATÓRIO

IMPLEMENTAÇÃO DO PROJETO DE CONTROLE DA POLUIÇÃO (PCP)

Pág. 5/5

Tabela 7 - Relatório PCP - DISPOSIÇÃO FINAL (DF) E ARMAZENAMENTO TEMPORÁRIO (AT) (continuação)

Item	RESÍDUO	Quantitativo absoluto total (kg)	AT remanescente (kg)	Quantitativo absoluto destinado (kg)	DF / AT final (Obs. 6)	Quantitativo relativo (%)	Meta para este ano (DF: %)
	Outros:						
20	Embalagem Tetrapack	200,000	0,000	200,000	DF-03	100,000	
				0,000	AT final	0,000	
21	Sucata eletrônica	220,000	0,000	220,000	DF-03	100,000	
				0,000	AT final	0,000	
22	Resíduo de saúde - Farmacêutico	12,100	0,000	12,100	DF-10	100,000	
				0,000	AT final	0,000	
23	Latas de Aerossol	3,900	0,000	3,900	DF-03	100,000	
				0,000	AT final	0,003	
24	Óleo Vegetal Usado	20,000	0,000	20,000	DF-09	100,000	
				0,000	AT final	0,000	

EMPRESA / UNIDADE GESTORA:		KAROON Petróleo e Gás LTDA					
Região (Obs. 1):	2	Referente ao período anual (Obs. 2):					
Data de entrega: 31/03/2021		Início do período anual			Término do período anual		
		dia	mês	ano	dia	mês	ano
		06	11	2020	31	12	2020

PRODUÇÃO & ESCOAMENTO
RELATÓRIO
IMPLEMENTAÇÃO DO PROJETO DE CONTROLE DA POLUIÇÃO (PCP)

Tabela 8 - Relatório PCP - DESCARTE NO MAR															
EMPR/UM ou EMB (Obs. 3)	Trimestre	Efluente sanitário e águas servidas (Obs. 4)										Efluente oleoso	Resíduo alimentar	Efluente sulfatado	
		Coliformes totais (contagem total / 100 ml)	DBO ₅ (mg/litro O ₂)		DQO ₅ (mg/litro O ₂)		TOG (ppm)	Compostos organo- clorados (Obs. 5) (mg/litro)	Cloro livre (mg/litro)	pH	Volume descartado (Obs. 6) (m ³)	Volume descartado (Obs. 6) (m ³)	Quantidade descartada (Obs. 6) (kg)	Com biocida (Obs. 6) (m ³)	Sem biocida (Obs. 6) (m ³)
			Entrada	Saída	Entrada	Saída									
UM-23-FPSO CIT / FPSO Cidade de Itajaí	1.º	-	-	-	-	-	-	-	-	-	-	-	-	-	-
	2.º	-	-	-	-	-	-	-	-	-	-	-	-	-	-
	3.º	-	-	-	-	-	-	-	-	-	-	-	-	-	-
	4.º	3,600	1.876,870	315,760	4.655,000	661,000	46,000	>8,0805	>0,08	5,600	1.678,000	1.394,000	3.881,500	0,000	0,000
	1.º														
	2.º														
	3.º														
	4.º														
	1.º														
	2.º														
	3.º														
	4.º														

Obs. 1: Transportado da Tabela 1.

Obs. 2: Transportado da Tabela 3.

Obs. 3: Transportado da Tabela 1.

Obs. 4: A coleta para medição do parâmetro DQO deve ser na entrada e na saída do sistema de tratamento.

Para os demais parâmetros, a coleta deve ser apenas na saída.

Obs. 5: Expressar resultado do somatório de todos os organoclorados encontrados na amostra.

Obs. 6: Deve ser feita a medição a cada descarte e apresentados os respectivos valores totais trimestrais.

Obs. 7: Utilizar as seguintes legendas padronizadas:

NR – Não Realizada (quando não foi coletada e analisada amostra para o parâmetro).

NA – Não aplicável (Unidades ou Embarcações em que não ocorre descarte de efluente oleoso ou sulfatado).

ND – Não detectado (caso em que a análise resulte abaixo do limite de detecção do método).

Pág. 2/17[illegible]

Pág. 3/17[illegible]

Pág. 4/17[illegible]

Pág. 5/17[illegible]

Pág. 6/17[illegible]

Pág. 7/17[illegible]

Pág. 8/17[illegible]

Pág. 9/17[illegible]

Pág. 10/17[illegible]

Pág. 11/17[illegible]

Pág. 12/17[illegible]

Pág. 13/17[illegible]

Pág. 14/17[illegible]

Pág. 15/17[illegible]

Pág. 16/17[illegible]

Pág. 17/17

Efluente sanitário e águas servidas

[illegible]

EMPRESA / UNIDADE GESTORA: KAROON Petróleo e Gás LTDA

PRODUÇÃO & ESCOAMENTO

Região (Obs. 1):	2
Data de entrega:	31/03/2021

Referente ao período anual (Obs. 2):					
Início do período anual			Término do período anual		
dia	mês	ano	dia	mês	ano
06	11	2020	31	12	2020

RELATÓRIO

IMPLEMENTAÇÃO DO
PROJETO DE CONTROLE DA POLUIÇÃO (PCP)

Pág. 1/6

Tabela 9 - Relatório PCP – CONSOLIDAÇÃO: QUANTITATIVOS DESEMBARCADOS, DISPOSIÇÃO FINAL E DESCARTE NO MAR

Tabela 9 – Quadro 1- Relatório PCP - CONSOLIDAÇÃO: QUANTITATIVOS DESEMBARCADOS E DISPOSIÇÃO FINAL										
Item	RESÍDUO (Obs. 3)	Quantidade em Terra, na Região, no ano.					Disposição Final			Armazenado para Destinação no período seguinte
		Desembarcado ao longo do ano			Armazenado		Tipo	Quantidade disposta (kg)	Percentual em relação ao total na região/ano (%)	
		Das embarcações de apoio, assistentes dedicadas ou não	Das Unidades Marítimas e das embarcações de projetos continuados	Total (embarcações + unidades) (I)	Presente em 31/12 do ano anterior (ainda sem disposição final) (II)	Total na região no ano (I+II)				
1	Resíduos oleosos	8.550,000	0,000	8.550,000	0,000	8.550,000	DF-11	8550,000	100,000	0,000
2	Resíduos contaminados	1.560,000	1.646,650	3.206,650	0,000	3.206,650	DF-12	3206,650	100,000	0,000
3	Tambor/ Bombona contaminado	230,000	460,000	690,000	0,000	690,000	DF-03	690,000	100,000	0,000
4	Lâmpada fluorescente	90,000	0,000	90,000	0,000	90,000	DF-07	90,000	100,000	0,000

EMPRESA / UNIDADE GESTORA: KAROON Petróleo e Gás LTDA

PRODUÇÃO & ESCOAMENTO

Região: 2

Data de entrega:

31/03/2021

Referente ao período anual:

Início do período anual

Término do período anual

dia

mês

ano

dia

mês

ano

06

11

2020

31

12

2020

RELATÓRIO

IMPLEMENTAÇÃO DO

PROJETO DE CONTROLE DA POLUIÇÃO (PCP)

Pág. 2/6

Tabela 9 - Relatório PCP – CONSOLIDAÇÃO: QUANTITATIVOS DESEMBARCADOS, DISPOSIÇÃO FINAL E DESCARTE NO MAR

Tabela 9 – Quadro 1- Relatório PCP - CONSOLIDAÇÃO: QUANTITATIVOS DESEMBARCADOS E DISPOSIÇÃO FINAL

Tabela 9 – Quadro 1- Relatório PCP - CONSOLIDAÇÃO: QUANTITATIVOS DESEMBARCADOS E DISPOSIÇÃO FINAL										
Item	RESÍDUO (Obs. 3)	Quantidade em Terra, na Região, no ano.					Disposição Final			Armazenado para Destinação no período seguinte
		Desembarcado ao longo do ano			Armazenado		Tipo	Quantidade disposta (kg)	Percentual em relação ao total na região/ano (%)	
		Das embarcações de apoio, assistentes dedicadas ou não	Das Unidades Marítimas e das embarcações de projetos continuados	Total (embarcações + unidades) (I)	Presente em 31/12 do ano anterior (ainda sem disposição final) (II)	Total na região no ano (I+II)				
5	Pilha e bateria	0,000	160,000	160,000	0,000	160,000	DF-09	160,000	100,000	0,000
6	Resíduo infecto-contagioso	0,000	2,000	2,000	0,000	2,000	DF-10	2,000	100,000	0,000
7	Cartucho de impressão	5,400	0,000	5,400	0,000	5,400	DF-09	5,400	100,000	0,000
8	Lodo residual do esgoto tratado	0,000	0,000	0,000	0,000	0,000				0,000
9	Resíduo alimentar desembarcado	0,000	0,000	0,000	0,000	0,000				0,000

EMPRESA / UNIDADE GESTORA: KAROON Petróleo e Gás LTDA

PRODUÇÃO & ESCOAMENTO

Região: 2

Data de entrega:

31/03/2021

Referente ao período anual:

Início do período anual

Término do período anual

dia

mês

ano

dia

mês

ano

06

11

2020

31

12

2020

RELATÓRIO

IMPLEMENTAÇÃO DO

PROJETO DE CONTROLE DA POLUIÇÃO (PCP)

Pág. 3/6

Tabela 9 - Relatório PCP – CONSOLIDAÇÃO: QUANTITATIVOS DESEMBARCADOS, DISPOSIÇÃO FINAL E DESCARTE NO MAR

Tabela 9 – Quadro 1- Relatório PCP - CONSOLIDAÇÃO: QUANTITATIVOS DESEMBARCADOS E DISPOSIÇÃO FINAL										
Item	RESÍDUO (Obs. 3)	Quantidade em Terra, na Região, no ano.					Disposição Final			Armazenado para Destinação no período seguinte
		Desembarcado ao longo do ano			Armazenado		Tipo	Quantidade disposta (kg)	Percentual em relação ao total na região/ano (%)	
		Das embarcações de apoio, assistentes dedicadas ou não	Das Unidades Marítimas e das embarcações de projetos continuados	Total (embarcações + unidades) (I)	Presente em 31/12 do ano anterior (ainda sem disposição final) (II)	Total na região no ano (I+II)				
10	Madeira não contaminada	75,000	990,000	1.065,000	0,000	1.065,000	DF-03	1065,000	100,000	0,000
11	Vidro não contaminado	80,000	0,000	80,000	0,000	80,000	DF-03	80,000	100,000	0,000
12	Plástico não contaminado	390,000	100,000	490,000	0,000	490,000	DF-03	490,000	100,000	0,000
13	Papel/papelão não contaminado	250,000	230,000	480,000	0,000	480,000	DF-03	480,000	100,000	0,000
14	Metal não contaminado	345,000	340,000	685,000	0,000	685,000	DF-03	685,000	100,000	0,000

EMPRESA / UNIDADE GESTORA: KAROON Petróleo e Gás LTDA

PRODUÇÃO & ESCOAMENTO

Região: 2

Data de entrega:

31/03/2021

Referente ao período anual:

Início do período anual

Término do período anual

dia

mês

ano

dia

mês

ano

06

11

2020

31

12

2020

RELATÓRIO

IMPLEMENTAÇÃO DO

PROJETO DE CONTROLE DA POLUIÇÃO (PCP)

Pág. 4/6

Tabela 9 - Relatório PCP – CONSOLIDAÇÃO: QUANTITATIVOS DESEMBARCADOS, DISPOSIÇÃO FINAL E DESCARTE NO MAR

Tabela 9 – Quadro 1- Relatório PCP - CONSOLIDAÇÃO: QUANTITATIVOS DESEMBARCADOS E DISPOSIÇÃO FINAL										
Item	RESÍDUO (Obs. 3)	Quantidade em Terra, na Região, no ano.					Disposição Final			Armazenado para Destinação no período seguinte
		Desembarcado ao longo do ano			Armazenado		Tipo	Quantidade disposta (kg)	Percentual em relação ao total na região/ano (%)	
		Das embarcações de apoio, assistentes dedicadas ou não	Das Unidades Marítimas e das embarcações de projetos continuados	Total (embarcações + unidades) (I)	Presente em 31/12 do ano anterior (ainda sem disposição final) (II)	Total na região no ano (I+II)				
15	Tambor / Bombona não contaminado	0,000	0,000	0,000	0,000	0,000				0,000
16	Lata de alumínio	0,000	0,000	0,000	0,000	0,000				0,000
17	Resíduos não passíveis de reciclagem	983,700	1.016,000	1.999,700	0,000	1.999,700	DF-09	1999,700	100,000	0,000
18	Borracha não contaminada	0,000	0,000	0,000	0,000	0,000				0,000
19	Produtos Químicos	0,000	33,350	0,000	0,000	0,000	DF-10	33,350	100,000	-33,350

EMPRESA / UNIDADE GESTORA: KAROON Petróleo e Gás LTDA

PRODUÇÃO & ESCOAMENTO

Região: 2

Data de entrega:

31/03/2021

Referente ao período anual:

Início do período anual

Término do período anual

dia

mês

ano

dia

mês

ano

06

11

2020

31

12

2020

RELATÓRIO

IMPLEMENTAÇÃO DO
PROJETO DE CONTROLE DA POLUIÇÃO (PCP)

Pág. 5/6

Tabela 9 - Relatório PCP – CONSOLIDAÇÃO: QUANTITATIVOS DESEMBARCADOS, DISPOSIÇÃO FINAL E DESCARTE NO MAR

Tabela 9 – Quadro 1- Relatório PCP - CONSOLIDAÇÃO: QUANTITATIVOS DESEMBARCADOSE DISPOSIÇÃO FINAL										
Item	RESÍDUO (Obs. 3)	Quantidade em Terra, na Região, no ano.					Disposição Final			Armazenado para Destinação no período seguinte
		Desembarcado ao longo do ano			Armazenado		Tipo	Quantidade disposta (kg)	Percentual em relação ao total na região/ano (%)	
		Das embarcações de apoio, assistentes dedicadas ou não	Das Unidades Marítimas e das embarcações de projetos continuados	Total (embarcações + unidades) (I)	Presente em 31/12 do ano anterior (ainda sem disposição final) (II)	Total na região no ano (I+II)				
	Outros:									
20	Embalagem Tetrapack	170,000	30,000	200,000	0,000	200,000	DF-03	200,000	100,000	0,000
21	Sucata eletrônica	220,000	0,000	220,000	0,000	220,000	DF-03	220,000	100,000	0,000
22	Resíduo de saúde - Farmacêutico	0,100	12,000	12,100	0,000	12,100	DF-10	12,100	100,000	0,000
23	Latas de Aerossol	3,900	0,000	3,900	0,000	3,900	DF-03	3,900	100,000	0,000
24	Óleo Vegetal Usado	20,000	0,000	20,000	0,000	20,000	DF-09	20,000	100,000	0,000

PRODUÇÃO & ESCOAMENTO

IMPLEMENTAÇÃO DO
PROJETO DE CONTROLE DA POLUIÇÃO (PCP)

Tabela 9 - Relatório PCP – CONSOLIDAÇÃO: QUANTITATIVOS DESEMBARCADOS, DISPOSIÇÃO FINAL E DESCARTE NO MAR

Referente ao período anual (Obs. 2):					
Início do período anual			Término do período anual		
dia	mês	ano	dia	mês	ano
06	11	2020	31	12	2020

Trimestre	Efluente sanitário e águas servidas (m³)	Efluentes oleosos (m³)	Resíduo alimentar (kg)	Efluente sulfatado (m³)		Total de unidades e embarcações
				Com biocida	Sem biocida	
1.º	#VALOR!	#VALOR!	#VALOR!	#VALOR!	#VALOR!	1
2.º	#VALOR!	#VALOR!	#VALOR!	#VALOR!	#VALOR!	
3.º	#VALOR!	#VALOR!	#VALOR!	#VALOR!	#VALOR!	
4.º	1.678,000	1.394,000	3.881,500	0,000	0,000	
Total	#VALOR!	#VALOR!	#VALOR!	#VALOR!	#VALOR!	

EMPRESA / UNIDADE GESTORA:		KAROON Petróleo e Gás LTDA					
Região	2	Referente ao período anual:					
Data de entrega:		Início do período anual			Término do período anual		
31/03/2021		dia	mês	ano	dia	mês	ano
		06	11	2020	31	12	2020

PRODUÇÃO & ESCOAMENTO
RELATÓRIO
IMPLEMENTAÇÃO DO PROJETO DE CONTROLE DA POLUIÇÃO (PCP)

Pág. 1/3

Relatório PCP - CONSIDERAÇÕES SOBRE A IMPLEMENTAÇÃO DO PROJETO (Obs.1)
<p>A Karoon Petróleo e Gás Ltda. ("Karoon") apresenta o presente relatório com os resultados do Projeto de Controle da Poluição (PCP), em atendimento a condicionante 2.5 da Licença de Operação nº 1587/2020 (SEI: 8126369), referente às atividades do Sistema de Desenvolvimento da Produção de Petróleo do Campo de Baúna, Bloco BM-S-40, Bacia de Santos.</p> <p>A Karoon vem implementando o PCP como uma das medidas mitigadoras e segue as diretrizes constantes na NT CGPEG/DILIC/IBAMA nº 01/2011 em todas as unidades marítimas, conforme orientado na LO supracitada.</p> <p>A abrangência do presente relatório, referente ao ano de 2020, contempla o período entre 06 de novembro à 31 de dezembro de 2020. A data se refere à data de conclusão do processo de transferência de cessão para a Karoon e início efetivo das atividades da mesma no Campo de Baúna, conforme relatado à COPROD/IBAMA na Carta KPGL/IBAMA n. 036/2020, protocolada em 06 de novembro de 2020 (SEI: 8715163). Anteriormente a esta data, a operação era conduzida pela empresa Petróleo Brasileiro S.A - PETROBRAS (Processo n. 02022.000666/2010-15).</p> <p>Destaca-se as seguintes considerações:</p> <ul style="list-style-type: none">- Como o período de atividades no Campo de de Baúna pela Karoon foi de apenas dois meses, não foi possível definir metas de redução de geração de resíduos ou metas de disposição final para o presente período. Desta forma, a empresa implementará o do PCP durante o ano de 2021 e ao final deste período, apresentará as metas definidas na NT01/11 para os próximos 4 anos, considerando a implementação de 2020 e 2021.- É importante ressaltar que os resíduos de nomenclatura Resíduos oleosos e Óleo de Soja são expressos em valores de volume em m³/homem.dia, conforme indicado pela NT CGPEG/DILIC/IBAMA n.01/2011.- Para evitar erros nos cálculos automáticos das tabelas, os valores zerados, foram substituídos por 0,000001.

EMPRESA / UNIDADE GESTORA:

Região	
Data de entrega:	

Referente ao período anual:					
Início do período anual			Término do período anual		
dia	mês	ano	dia	mês	ano

PRODUÇÃO & ESCOAMENTO

RELATÓRIO

**IMPLEMENTAÇÃO DO
PROJETO DE CONTROLE DA POLUIÇÃO (PCP)**

Pág. 2/3

Relatório PCP - CONSIDERAÇÕES SOBRE A IMPLEMENTAÇÃO DO PROJETO

EMPRESA / UNIDADE GESTORA:	
----------------------------	--

Região	
Data de entrega:	

Referente ao período anual:					
Início do período anual			Término do período anual		
dia	mês	ano	dia	mês	ano

PRODUÇÃO & ESCOAMENTO

RELATÓRIO

IMPLEMENTAÇÃO DO PROJETO DE CONTROLE DA POLUIÇÃO (PCP)

Pág. 3/3

Relatório PCP - CONSIDERAÇÕES SOBRE A IMPLEMENTAÇÃO DO PROJETO (Obs.1)







Anexo II – CR dos CTFs da Equipe Técnica

		Ministério do Meio Ambiente Instituto Brasileiro do Meio Ambiente e dos Recursos Naturais Renováveis CADASTRO TÉCNICO FEDERAL CERTIFICADO DE REGULARIDADE - CR			
Registro n.º	Data da consulta:	CR emitido em:	CR válido até:		
5126806	15/03/2021	15/03/2021	15/06/2021		
Dados básicos:					
CNPJ : 12.285.662/0001-34 Razão Social : EKMAN - SERVIÇOS AMBIENTAIS E OCEANOGRÁFICOS LTDA Nome fantasia : EKMAN - SERVIÇOS AMBIENTAIS E OCEANOGRÁFICOS Data de abertura : 15/07/2010					
Endereço:					
logradouro: AVENIDA DAS AMÉRICAS N.º: 700 Bairro: BARRA DA TIJUCA CEP: 22640-100					
Complemento: SALA 317 BLOCO 02 Município: RIO DE JANEIRO UF: RJ					
Cadastro Técnico Federal de Atividades e Instrumentos de Defesa Ambiental – CTF/AIDA					
Código	Atividade				
0003-00	Consultoria técnica				
<p>Conforme dados disponíveis na presente data, CERTIFICA-SE que a pessoa jurídica está em conformidade com as obrigações cadastrais do CTF/AIDA.</p> <p>A inscrição no Cadastro Técnico Federal de Atividades e Instrumentos de Defesa Ambiental – CTF/AIDA constitui declaração, pela pessoa jurídica, de observância dos padrões técnicos normativos estabelecidos pela Associação Brasileira de Normas Técnicas – ABNT, pelo Instituto Nacional de Metrologia, Qualidade e Tecnologia – INMETRO e pelo Conselho Nacional de Meio Ambiente - CONAMA.</p> <p>O Certificado de Regularidade emitido pelo CTF/AIDA não desobriga a pessoa inscrita de obter licenças, autorizações, permissões, concessões, alvarás e demais documentos exigíveis por instituições federais, estaduais, distritais ou municipais para o exercício de suas atividades, especialmente os documentos de responsabilidade técnica, qualquer o tipo e conforme regulamentação do respectivo Conselho de Fiscalização Profissional, quando exigíveis.</p> <p>O Certificado de Regularidade no CTF/AIDA não produz qualquer efeito quanto à qualificação e à habilitação técnica da pessoa jurídica inscrita.</p>					
Chave de autenticação			FQ33WKEHLZD8R3YF		



Ministério do Meio Ambiente
Instituto Brasileiro do Meio Ambiente e dos Recursos Naturais Renováveis
CADASTRO TÉCNICO FEDERAL
CERTIFICADO DE REGULARIDADE - CR



Registro n.º	Data da consulta:	CR emitido em:	CR válido até:
1590503	11/03/2021	11/03/2021	11/06/2021

Dados básicos:

CPF: 079.804.067-02

Nome: IVAN SANTOS MIZUTORI

Endereço:

logradouro: AV. DAS AMERICAS

N.º: 700

Bairro: BARRA DA TIJUCA

CEP: 22640-100

Complemento: BL.01 SALA 101

Município: RIO DE JANEIRO

UF: RJ

Cadastro Técnico Federal de Atividades e Instrumentos de Defesa Ambiental – CTF/AIDA

Código CBO	Ocupação	Área de Atividade
2134-05	Geólogo	Estudar ambientes terrestres e aquáticos
2134-05	Geólogo	Pesquisar natureza geológica, geofísica e oceanográfica
2134-05	Geólogo	Gerir atividades de proteção, conservação e reabilitação ambiental
2134-05	Geólogo	Controlar serviços de geologia, geofísica e oceanografia
2134-05	Geólogo	Prestar assessoria e consultoria

Conforme dados disponíveis na presente data, CERTIFICA-SE que a pessoa física está em conformidade com as obrigações cadastrais do CTF/AIDA.

A inscrição no Cadastro Técnico Federal de Atividades e Instrumentos de Defesa Ambiental – CTF/AIDA constitui declaração, pela pessoa física, do cumprimento de exigências específicas de qualificação ou de limites de atuação que porventura sejam determinados pelo respectivo Conselho de Fiscalização Profissional.

O Certificado de Regularidade emitido pelo CTF/AIDA não desobriga a pessoa inscrita de obter licenças, autorizações, permissões, concessões, alvarás e demais documentos exigíveis por instituições federais, estaduais, distritais ou municipais para o exercício de suas atividades, especialmente os documentos de responsabilidade técnica, qualquer o tipo e conforme regulamentação do respectivo Conselho de Fiscalização Profissional, quando exigíveis.

O Certificado de Regularidade no CTF/AIDA não produz qualquer efeito quanto à qualificação e à habilitação técnica da pessoa física inscrita.

Chave de autenticação	RUXQGITPFZIJUZ3B
------------------------------	-------------------------



Ministério do Meio Ambiente
Instituto Brasileiro do Meio Ambiente e dos Recursos Naturais Renováveis
CADASTRO TÉCNICO FEDERAL
CERTIFICADO DE REGULARIDADE - CR



Registro n.º	Data da consulta:	CR emitido em:	CR válido até:
4890879	19/03/2021	10/03/2021	10/06/2021

Dados básicos:

CPF: 124.560.457-00

Nome: JÉSSICA DOS SANTOS DE CARVALHO

Endereço:

logradouro: AVENIDA DAS AMÉRICAS

N.º: 700

Complemento: BL. 2, SALA 317

Bairro: BARRA DA TIJUCA

Município: RIO DE JANEIRO

CEP: 22640-100

UF: RJ

Cadastro Técnico Federal de Atividades e Instrumentos de Defesa Ambiental – CTF/AIDA

Código CBO	Ocupação	Área de Atividade
2134-05	Geólogo	Estudar ambientes terrestres e aquáticos
2134-05	Geólogo	Pesquisar natureza geológica, geofísica e oceanográfica
2134-05	Geólogo	Gerir atividades de proteção, conservação e reabilitação ambiental
2134-05	Geólogo	Controlar serviços de geologia, geofísica e oceanografia
2134-05	Geólogo	Prestar assessoria e consultoria

Conforme dados disponíveis na presente data, CERTIFICA-SE que a pessoa física está em conformidade com as obrigações cadastrais do CTF/AIDA.

A inscrição no Cadastro Técnico Federal de Atividades e Instrumentos de Defesa Ambiental – CTF/AIDA constitui declaração, pela pessoa física, do cumprimento de exigências específicas de qualificação ou de limites de atuação que porventura sejam determinados pelo respectivo Conselho de Fiscalização Profissional.

O Certificado de Regularidade emitido pelo CTF/AIDA não desobriga a pessoa inscrita de obter licenças, autorizações, permissões, concessões, alvarás e demais documentos exigíveis por instituições federais, estaduais, distritais ou municipais para o exercício de suas atividades, especialmente os documentos de responsabilidade técnica, qualquer o tipo e conforme regulamentação do respectivo Conselho de Fiscalização Profissional, quando exigíveis.

O Certificado de Regularidade no CTF/AIDA não produz qualquer efeito quanto à qualificação e à habilitação técnica da pessoa física inscrita.

Chave de autenticação	WLXP6VTKHDYVMN5Z
------------------------------	------------------



Ministério do Meio Ambiente
Instituto Brasileiro do Meio Ambiente e dos Recursos Naturais Renováveis
CADASTRO TÉCNICO FEDERAL
CERTIFICADO DE REGULARIDADE - CR



Registro n.º	Data da consulta:	CR emitido em:	CR válido até:
5086520	15/03/2021	15/03/2021	15/06/2021

Dados básicos:

CPF: 088.474.417-57

Nome: MANUELA QUINTANILHA TIENGO RAHY

Endereço:

logradouro: AV DAS AMÉRICAS

N.º: 700

Bairro: BARRA DA TIJUCA

CEP: 22640-100

Complemento: BLOCO 1, SALA 101

Município: RIO DE JANEIRO

UF: RJ

Cadastro Técnico Federal de Atividades e Instrumentos de Defesa Ambiental – CTF/AIDA

Código CBO	Ocupação	Área de Atividade
2134-05	Geólogo	Estudar ambientes terrestres e aquáticos
2134-05	Geólogo	Pesquisar natureza geológica, geofísica e oceanográfica
2134-05	Geólogo	Gerir atividades de proteção, conservação e reabilitação ambiental
2134-05	Geólogo	Controlar serviços de geologia, geofísica e oceanografia
2134-05	Geólogo	Prestar assessoria e consultoria

Conforme dados disponíveis na presente data, CERTIFICA-SE que a pessoa física está em conformidade com as obrigações cadastrais do CTF/AIDA.

A inscrição no Cadastro Técnico Federal de Atividades e Instrumentos de Defesa Ambiental – CTF/AIDA constitui declaração, pela pessoa física, do cumprimento de exigências específicas de qualificação ou de limites de atuação que porventura sejam determinados pelo respectivo Conselho de Fiscalização Profissional.

O Certificado de Regularidade emitido pelo CTF/AIDA não desobriga a pessoa inscrita de obter licenças, autorizações, permissões, concessões, alvarás e demais documentos exigíveis por instituições federais, estaduais, distritais ou municipais para o exercício de suas atividades, especialmente os documentos de responsabilidade técnica, qualquer o tipo e conforme regulamentação do respectivo Conselho de Fiscalização Profissional, quando exigíveis.

O Certificado de Regularidade no CTF/AIDA não produz qualquer efeito quanto à qualificação e à habilitação técnica da pessoa física inscrita.

Chave de autenticação	5ZYZDH3GRAWJ5UA1
------------------------------	------------------